


ELECCIONES
PRESIDENCIALES
2002



Lucio
Gutiérrez Borbúa

PRESIDENTE ELECTO

■ RESEÑA HISTÓRICA

LUCIO EDWIN GUTIÉRREZ BORBÚA (2002)

Nació el 23 de marzo de 1957, en la ciudad de Quito. A los 15 años ingresó en el Colegio Militar Eloy Alfaro de Quito. Estudió en la Escuela Politécnica del Ejército (ESPE), en Quito, en la que obtuvo el título de ingeniero civil. También es licenciado en Educación Física, Administración y Ciencias Militares.

En 1996, fue designado edecán del presidente Abdalá Bucaram. Posteriormente fue edecán del presidente interino Fabián Alarcón. Llegó al grado de coronel de Estado Mayor en el Ejército ecuatoriano. El 21 de enero del 2000, Gutiérrez, al mando de un grupo de oficiales, algunos miembros de tropa y representantes de movimientos indígenas se tomó Quito, provocando la caída del presidente Jamil Mahuad.




Se presentó como candidato a las elecciones presidenciales del 2002, donde terciaron 11 binomios: Lucio Gutiérrez, por la alianza entre el Partido Sociedad Patriótica y Pachakutik-Nuevo País, obtuvo 943.123 votos, el 20,6%; Álvaro Noboa, Partido Renovador Institucional Acción Nacional, consiguió 794.614 votos, el 17,4%; León Roldós, 703.593 votos, el 15,4%; Rodrigo Borja, por la Izquierda Democrática, 638.142 votos, el 14,0%; Xavier Neira, del Partido Social Cristiano, alcanzó 553.106 votos, el 12,1%; Jacobo Bucaram, del Partido Roldosista, 544.688 votos, el 11,9%; Jacinto Velázquez, por el Movimiento Transformación Social Independiente, 169.311 votos, el 3,7%; Ivonne Juez, por la alianza Partido Liberal Radical y el Movimiento Esperanza, Transformación y Acción, 79.598 votos, el 1,7%; César Alarcón, por el Partido Libertad, contabilizó 54.793 votos, el 1,2%; Osvaldo Hurtado, por el Movimiento Patria Solidaria 49.043 votos, el 1,1,% y Carlos Vargas, del Movimiento Independiente Amauta Jatari, 39.171 votos, el 0,9%.

El universo electoral para la primera vuelta fue de 5.298.581 votantes, con una participación del 65,00%; con 245.494 votos blancos, el 4,6%, y 493.905 votos nulos, el 9,1%.

En la segunda vuelta electoral, triunfó Gutiérrez, con 2.803.243 votos, el 54,8%, frente a los 2.312.854, el 45,2% de Álvaro Noboa. Sufragaron 5.807.107 electores, con una participación del 71,2%, con 50.938 votos blancos, el 0,9% y 640.074, el 11% de votos nulos.

En su gobierno firmó la carta de intención con el Fondo Monetario Internacional. Luego de un intenso movimiento social, comunicacional y el rechazo de la clase política, además de acusaciones de autoritarismo, fue destituido, el 20 de abril del 2005, asumiendo la Presidencia, por subrogación el Dr. Alfredo Palacios. ■

MARCO JURÍDICO PARA ELECCIONES PRESIDENCIALES


| | | |
|--|-----------------------|--|
|  <p>SISTEMA ELECTORAL</p> | Duración del mandato | Cuatro años |
| | Circunscripción | Nacional |
| | Candidaturas | Binomio presidencial. Un candidato a presidente con su respectivo candidato a vicepresidente. |
| | Mayoría requerida | <p>Si en la primera votación ningún binomio hubiere logrado mayoría absoluta, se realizará una segunda vuelta electoral dentro de los siguientes cuarenta y cinco días, y en ella participarán los candidatos que hayan obtenido el primero y segundo lugares, en las elecciones de la primera vuelta.</p> <p>No será necesaria la segunda votación, si el binomio que obtuvo el primer lugar, alcanzare más del cuarenta por ciento de los votos válidos y una diferencia mayor de diez puntos porcentuales sobre la votación lograda por el ubicado en segundo lugar. Los diez puntos porcentuales serán calculados sobre la totalidad de los votos válidos.</p> |
| | Marco normativo | Art. 165 de la Constitución del Ecuador 1998, Art. 46 de la Ley de Elecciones año 2000 |
|  <p>VOTO</p> | Características | <p>El voto popular será universal, igual, directo y secreto; obligatorio para los que sepan leer y escribir, facultativo para los analfabetos y para los mayores de sesenta y cinco años. Tendrán derecho a voto los ecuatorianos que hayan cumplido dieciocho años de edad y se hallen en el goce de los derechos políticos.</p> <p>Los miembros de la Fuerza Pública en servicio activo no harán uso de este derecho. Los ecuatorianos domiciliados en el exterior podrán elegir presidente y vicepresidente de la República, en el lugar de su registro o empadronamiento. La ley regulará el ejercicio de este derecho.</p> |
| | Requisitos para votar | <ol style="list-style-type: none"> 1. Presentar su pasaporte, cédula de identidad o ciudadanía. 2. Constar en el registro electoral. 3. Ser ecuatorianas y ecuatorianos mayores de dieciocho años. |
| | Marco normativo | Art. 27 de la Constitución del Ecuador 1998, Art. 2 de la Ley de Elecciones año 2000 |
| | Tipo de papeleta | Se presentará en una sola papeleta para la elección del binomio presidencial. |
|  <p>PAPELETA</p> | Características | El Tribunal Supremo Electoral resolverá en forma privativa, sobre el diseño, tamaño del instrumento de votación para cualesquier tipo de elección, garantizando que se incluyan las fotografías de los candidatos y los candidatos principales junto a su nombre, cuando se trate de elecciones personalizadas. |
| | Marco normativo | Art. 74 de la Ley de Elecciones año 2000 |



| | |
|-----------------------------|---|
| Requisitos para ser elegido | Para ser Presidente de la República se requerirá ser ecuatoriano por nacimiento, estar en goce de los derechos políticos y tener por lo menos treinta y cinco años de edad, a la fecha de inscripción de su candidatura. |
| Impedimentos | <p>No podrán ser candidatos a dignidad alguna de elección popular:</p> <ol style="list-style-type: none"> 1. Quienes, dentro de juicio penal por delitos sancionados con reclusión, hayan sido condenados o llamados a la etapa plenaria, salvo que en este segundo caso se haya dictado sentencia absolutoria. 2. Los funcionarios públicos de libre nombramiento y remoción, y los de período fijo, a menos que hayan renunciado con anterioridad a la fecha de la inscripción de su candidatura. <p>Los demás servidores públicos podrán ser candidatos y gozarán de licencia sin sueldo desde la fecha de inscripción de sus candidaturas; y de ser elegidos, mientras ejerzan sus funciones. Los docentes universitarios no requerirán de licencia para ser candidatos y ejercer la dignidad.</p> <ol style="list-style-type: none"> 3. Los magistrados y jueces de la Función Judicial, a no ser que hayan renunciado a sus funciones seis meses antes de la fecha de inscripción de la respectiva candidatura. Cada uno de los candidatos, a alcalde, prefecto o diputado, al inscribir su candidatura, presentará su plan de trabajo ante el correspondiente tribunal electoral. |
| Marco normativo | Art. 101 y Art. 165 de la Constitución del Ecuador 1998 |



| | |
|--------------------|--|
| Para ser inscritas | <p>Los partidos políticos legalmente reconocidos pueden presentar candidatos de sus afiliados o de independientes para las dignidades de elección popular.</p> <p>Se garantizará el derecho a fundar partidos políticos y participar en ellos en las condiciones establecidas en la Ley. Los partidos políticos gozarán de la protección del Estado para su organización y funcionamiento.</p> <p>Para que un partido político sea reconocido legalmente e intervenir en la vida pública del Estado, deberá sustentar principios doctrinarios que lo individualicen, presentar un programa de acción política en consonancia con el sistema democrático; estar organizado en el ámbito nacional y contar con el número de afiliados que exija la Ley.</p> <p>El partido o movimiento político que en dos elecciones pluripersonales nacionales sucesivas, no obtenga el porcentaje mínimo del cinco por ciento de los votos válidos, quedará eliminado del registro electoral.</p> |
| Marco normativo | Art. 114, 115, 116 de la Constitución del Ecuador 1998, Art. 53, 55, 56, 66, 70, 71, 72 de la Ley de Elecciones año 2000 |



ADMINISTRACIÓN
ELECTORAL

| | |
|---------------------|--|
| <p>Conformación</p> | <p>El Tribunal Supremo Electoral, con sede en Quito y jurisdicción en el territorio nacional, es persona jurídica de derecho público. Gozará de autonomía administrativa y económica, para su organización y el cumplimiento de sus funciones de organizar, dirigir, vigilar y garantizar los procesos electorales, y juzgar las cuentas que rindan los partidos, movimientos políticos, organizaciones y candidatos, sobre el monto, origen y destino de los recursos que utilicen en las campañas electorales.</p> <p>Su organización, deberes y atribuciones se determinarán en la Ley.</p> <p>Se integrará con siete vocales principales, quienes tendrán sus respectivos suplentes, en representación de los partidos políticos, movimientos o alianzas políticas que hayan obtenido las más altas votaciones en las últimas elecciones pluripersonales, en el ámbito nacional, los que presentarán al Congreso Nacional las ternas de las que se elegirán los vocales principales y suplentes.</p> <p>Los vocales serán designados por la mayoría de los integrantes del Congreso, permanecerán cuatro años en sus funciones y podrán ser reelegidos.</p> <p>El Tribunal Supremo Electoral dispondrá que la Fuerza Pública colabore para garantizar la libertad y pureza del sufragio.</p> |
|---------------------|--|

| | |
|------------------------|---|
| <p>Marco normativo</p> | <p>Marco normativo Art. 209, 210 de la Constitución del Ecuador 1998, Art. 18, 19, 20, 21 de la Ley de Elecciones año 2000.</p> |
|------------------------|---|



OTROS
DATOS

| | |
|------------------------------|---|
| <p>Información adicional</p> | <p>En primera vuelta, el candidato de la alianza PSP/MUP-NP obtuvo el 20,06% del total de la votación frente al candidato de PRIAN quien logro el 17,04% de la votación. De tal manera que se llevó a cabo una segunda vuelta electoral entre los candidatos Lucio Gutiérrez y Álvaro Noboa, la cual se determinó como ganador al Candidato de la alianza PSP/MUP-NP con el 54,8% de la votación frente al 45,20% del candidato opositor.</p> |
|------------------------------|---|

| | |
|------------------------|---|
| <p>Marco normativo</p> | <p>Art. 165 de la Constitución del Ecuador 1998, Art. 46 de la Ley de Elecciones año 2000</p> |
|------------------------|---|



ELECCIONES 2002 - PRIMERA VUELTA



Fecha del proceso

20 de octubre de 2002



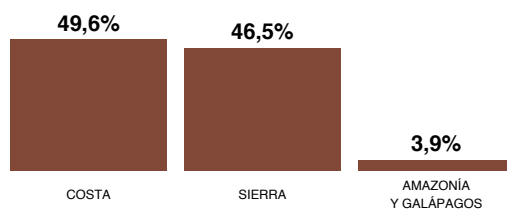
ELECTORES

Electores

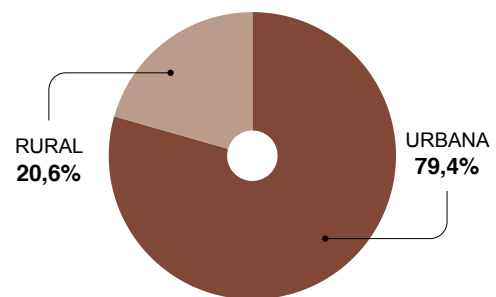
8.154.425



REGIÓN



ÁREA



CANDIDATOS

| LISTA | SIGLAS | ORGANIZACIÓN POLÍTICA | PRESIDENTE | VICEPRESIDENTE | EDAD | PROCEDENCIA |
|-------|-------------|---|-------------------|------------------|------|-------------|
| 2-39 | PLRE-META | PARTIDO LIBERAL RADICAL ECUATORIANO/MOVIMIENTO ESPERANZA TRANSFORMACIÓN Y ACCIÓN | JUEZ IVONNE | FRIXONE CÉSAR | 51 | GUAYAS |
| 3-18 | PSP/MUPP-NP | PARTIDO SOCIEDAD PATRIÓTICA 21 DE ENERO/MOVIMIENTO UNIDAD PLURINACIONAL PACHAKUTIK-NUEVO PAÍS | GUTIÉRREZ LUCIO | PALACIO ALFREDO | 45 | PICHINCHA |
| 6 | PSC | PARTIDO SOCIAL CRISTIANO | NEIRA XAVIER | PÉREZ ÁLVARO | 55 | GUAYAS |
| 7 | PRIAN | PARTIDO RENOVADOR INSTITUCIONAL ACCIÓN NACIONAL | NOBOA ÁLVARO | CRUZ MARCELO | 51 | GUAYAS |
| 10 | PRE | PARTIDO ROLDOSISTA ECUATORIANO | BUCARAM JACOBO | VARGAS FRANK | 55 | GUAYAS |
| 11 | PL | PARTIDO LIBERTAD | ALARCÓN CÉSAR | ZAMBRANO ANTONIO | 48 | BOLÍVAR |
| 12 | ID | PARTIDO IZQUIERDA DEMOCRÁTICA | BORJA RODRIGO | GARCÍA EVA | 67 | PICHINCHA |
| 22 | TSI | MOVIMIENTO TRANSFORMACIÓN SOCIAL INDEPENDIENTE | VELÁZQUEZ JACINTO | LARREA PATRICIO | 63 | GUAYAS |
| 24 | MPS | MOVIMIENTO PATRIA SOLIDARIA | HURTADO OSVALDO | GALLARDO GLORIA | 63 | CHIMBORAZO |
| 28 | MIAJ | MOVIMIENTO INDEPENDIENTE AMAUTA JATARI | VARGAS CARLOS | VELA MODESTO | 43 | PASTAZA |
| 40 | RP | BINOMIO ROLDÓS PADILLA | ROLDÓS LEÓN | PADILLA MARÍA | 60 | GUAYAS |



SEXO Y EDAD

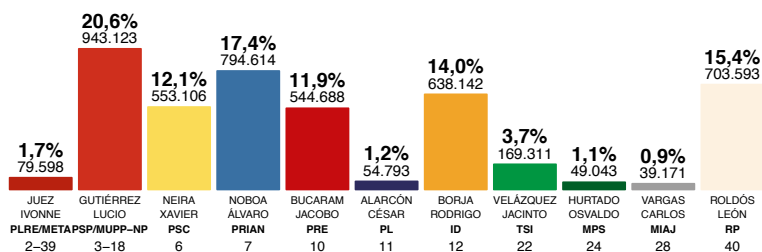
| | | | | | |
|---------|-----------|---------|----------|---------------|-----------|
| Hombres | 10 | Mujeres | 1 | Edad promedio | 55 |
|---------|-----------|---------|----------|---------------|-----------|



PROCEDENCIA

| | | | | | |
|---------|----------|------------|----------|--------|----------|
| Bolívar | 1 | Chimborazo | 1 | Guayas | 6 |
| Pastaza | 1 | Pichincha | 2 | | |


RESULTADOS PRIMERA VUELTA



| LISTA | CANDIDATO | VOTOS | PORCENTAJE |
|-------|-------------------|---------|------------|
| 2-39 | JUEZ IVONNE | 79.598 | 1,7% |
| 3-18 | GUTIÉRREZ LUCIO | 943.123 | 20,6% |
| 6 | NEIRA XAVIER | 553.106 | 12,1% |
| 7 | NOBOA ÁLVARO | 794.614 | 17,4% |
| 10 | BUCARAM JACOBO | 544.688 | 11,9% |
| 11 | ALARCÓN CÉSAR | 54.793 | 1,2% |
| 12 | BORJA RODRIGO | 638.142 | 14,0% |
| 22 | VELÁZQUEZ JACINTO | 169.311 | 3,7% |
| 24 | HURTADO OSVALDO | 49.043 | 1,1% |
| 28 | VARGAS CARLOS | 39.171 | 0,9% |
| 40 | ROLDÓS LEÓN | 703.593 | 15,4% |

| | | | | | |
|---------------|------------------|-----------------|----------------|-------------|----------------|
| Participación | 5.298.581 | Votos en blanco | 245.494 | Votos nulos | 483.905 |
| | 65,0% | | 4,6% | | 9,1% |

PERFIL DEL GANADOR PRIMERA VUELTA

| | | | | | |
|---------------------|-------------------------------------|--------------------|------------------------------|-----------------------|---|
| Nombre | Gutiérrez Borbúa Lucio Edwin | Profesión | Ing. Civil, Exmilitar | Organización Política | Partido Sociedad Patriótica "21 de Enero" |
| Procedencia | Quito, Pichincha, Ecuador | Edad | 45 | Logo |  |
| Fecha de nacimiento | 23 de marzo de 1957 | Fecha de defunción | — | Padres | Jorge Lucio Gutiérrez Rueda María Fanny Borbúa Bohórquez |


Cargos destacados

- 1999: Jefe del Grupo de Caballería General Dávalos de Cuenca


Distinciones

- Gran Collar de la Orden Nacional de San Lorenzo

RESULTADOS A NIVEL PROVINCIAL PRIMERA VUELTA

| PROVINCIA | VOTOS VÁLIDOS | VARGAS CARLOS | ROLDÓS LEÓN | JUEZ IVONNE | GUTIÉRREZ LUCIO | NEIRA XAVIER | NOBOA ÁLVARO | BUCARAM JACOB | ALARCÓN CÉSAR | BORJA RODRIGO | VELÁZQUEZ JACINTO | HURTADO OSVALDO |
|------------------|------------------|---------------|--------------|-------------|-----------------|--------------|--------------|---------------|---------------|---------------|-------------------|-----------------|
| AZUAY | 222.431 | 0,6% | 14,0% | 1,7% | 21,7% | 5,0% | 9,4% | 4,7% | 0,8% | 35,3% | 5,5% | 1,3% |
| BOLÍVAR | 60.864 | 1,9% | 6,8% | 1,3% | 37,7% | 7,0% | 9,9% | 8,1% | 10,3% | 15,3% | 1,0% | 0,7% |
| CAÑAR | 66.829 | 2,2% | 6,1% | 1,3% | 34,0% | 9,0% | 13,7% | 9,7% | 0,6% | 15,8% | 6,6% | 1,2% |
| CARCHI | 70.185 | 0,4% | 9,1% | 1,7% | 20,9% | 4,2% | 29,4% | 7,6% | 1,2% | 22,6% | 1,2% | 1,5% |
| CHIMBORAZO | 149.708 | 5,3% | 8,9% | 1,1% | 38,3% | 4,8% | 13,3% | 7,0% | 1,2% | 12,7% | 4,9% | 2,5% |
| COTOPAXI | 131.494 | 2,9% | 7,7% | 1,3% | 45,9% | 3,9% | 14,0% | 6,9% | 1,4% | 12,9% | 2,4% | 0,7% |
| EL ORO | 200.015 | 0,3% | 22,5% | 1,6% | 26,8% | 8,8% | 10,1% | 20,8% | 0,4% | 6,0% | 1,9% | 0,6% |
| ESMERALDAS | 113.025 | 0,5% | 20,4% | 1,5% | 11,4% | 4,6% | 15,7% | 35,4% | 0,7% | 6,7% | 2,3% | 0,9% |
| GALÁPAGOS | 6.783 | 0,7% | 14,5% | 1,1% | 8,2% | 12,6% | 30,7% | 14,2% | 0,4% | 15,2% | 0,7% | 1,7% |
| GUAYAS | 1.253.005 | 0,3% | 16,3% | 1,8% | 10,2% | 25,6% | 23,6% | 14,5% | 0,3% | 4,0% | 3,1% | 0,4% |
| IMBABURA | 135.019 | 1,3% | 12,4% | 2,1% | 25,9% | 4,3% | 23,2% | 5,0% | 1,3% | 19,3% | 3,9% | 1,5% |
| LOJA | 138.014 | 0,3% | 23,1% | 1,7% | 26,7% | 9,1% | 13,4% | 8,8% | 0,5% | 13,9% | 1,7% | 0,8% |
| LOS RÍOS | 228.635 | 0,3% | 14,3% | 2,0% | 16,3% | 12,9% | 19,6% | 28,0% | 0,5% | 4,3% | 1,4% | 0,4% |
| MANABÍ | 444.775 | 0,3% | 17,6% | 1,6% | 6,4% | 13,6% | 25,0% | 21,9% | 0,6% | 6,2% | 6,4% | 0,6% |
| MORONA SANTIAGO | 31.410 | 0,5% | 9,8% | 1,6% | 49,1% | 3,1% | 13,4% | 7,6% | 2,2% | 11,2% | 0,5% | 1,0% |
| NAPO | 28.080 | 2,0% | 2,1% | 1,0% | 76,1% | 3,3% | 7,5% | 2,0% | 0,5% | 4,6% | 0,3% | 0,7% |
| ORELLANA | 23.948 | 8,2% | 5,2% | 1,0% | 40,3% | 2,9% | 18,4% | 14,2% | 0,6% | 8,4% | 0,4% | 0,5% |
| PASTAZA | 21.461 | 4,1% | 8,9% | 1,4% | 55,1% | 2,1% | 12,9% | 3,2% | 1,9% | 8,2% | 1,0% | 1,2% |
| PICHINCHA | 986.812 | 0,7% | 17,1% | 2,0% | 23,1% | 4,7% | 10,6% | 2,7% | 2,7% | 30,0% | 4,1% | 2,2% |
| SUCUMBÍOS | 39.637 | 1,1% | 5,2% | 1,0% | 38,3% | 4,4% | 22,2% | 20,0% | 0,5% | 6,3% | 0,4% | 0,5% |
| TUNGURAHUA | 193.713 | 1,4% | 10,4% | 1,8% | 37,5% | 5,7% | 14,1% | 5,2% | 1,2% | 13,6% | 7,8% | 1,4% |
| ZAMORA CHINCHIPE | 23.339 | 0,6% | 14,2% | 1,1% | 43,4% | 7,7% | 15,8% | 8,9% | 0,3% | 6,4% | 0,7% | 0,9% |
| TOTAL | 4.569.182 | 0,9% | 15,4% | 1,7% | 20,6% | 12,1% | 17,4% | 11,9% | 1,2% | 14,0% | 3,7% | 1,1% |

INDICADORES

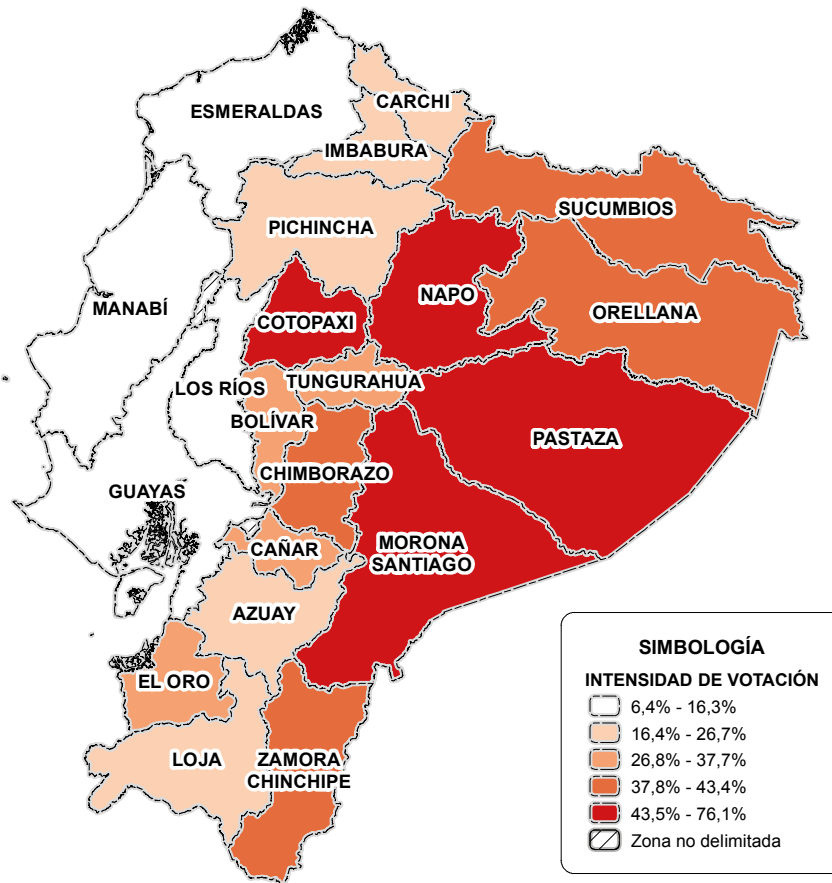
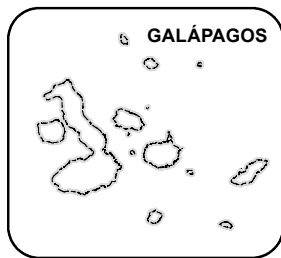
| | |
|---------------------------------------|-------|
| ORGANIZACIONES POLÍTICAS EN CONTIENDA | 11 |
| NÚMERO EFECTIVO DE PARTIDOS | 6,8 |
| CONCENTRACIÓN | 38% |
| COMPETITIVIDAD | 96,7% |

VOTACIÓN DEL GANADOR A NIVEL PROVINCIAL PRIMERA VUELTA



GUTIÉRREZ LUCIO

**PARTIDO SOCIEDAD PATRIÓTICA
"21 DE ENERO"**



Mapa de votación del ganador a nivel provincial:

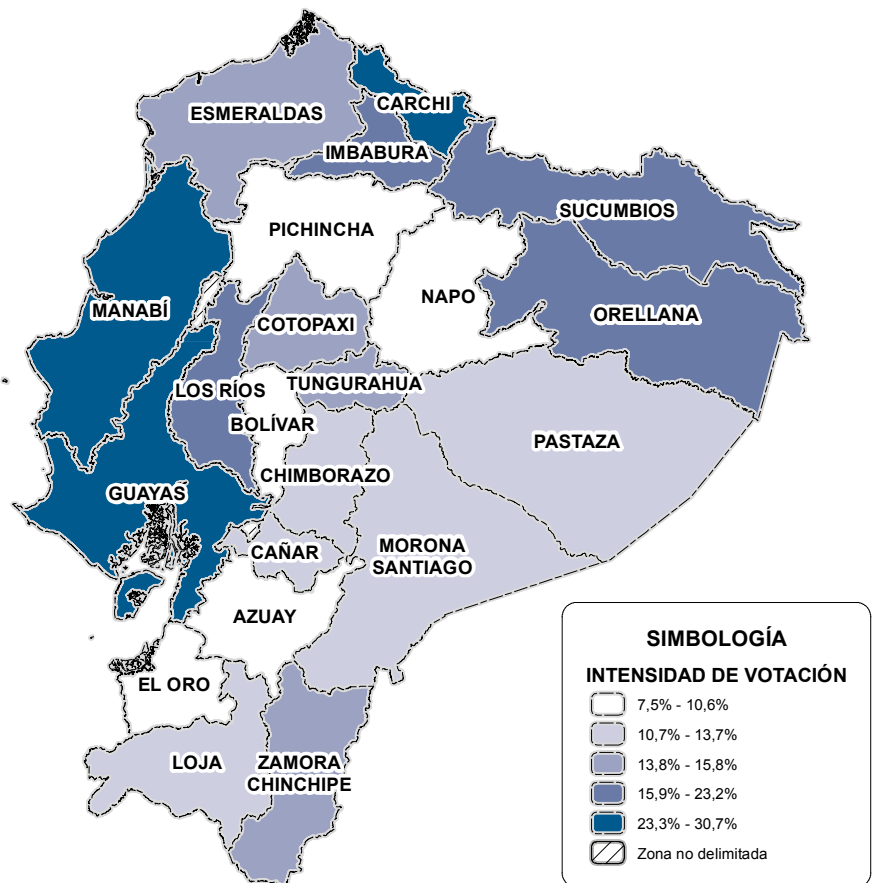
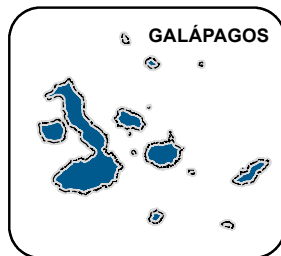
Representa el porcentaje de votación del candidato ganador en cada provincia. Para efectos de análisis considerar, que la intensidad de votación está distribuida en quintiles.

VOTACIÓN DEL SEGUNDO CANDIDATO A NIVEL PROVINCIAL PRIMERA VUELTA



NOBOA ÁLVARO

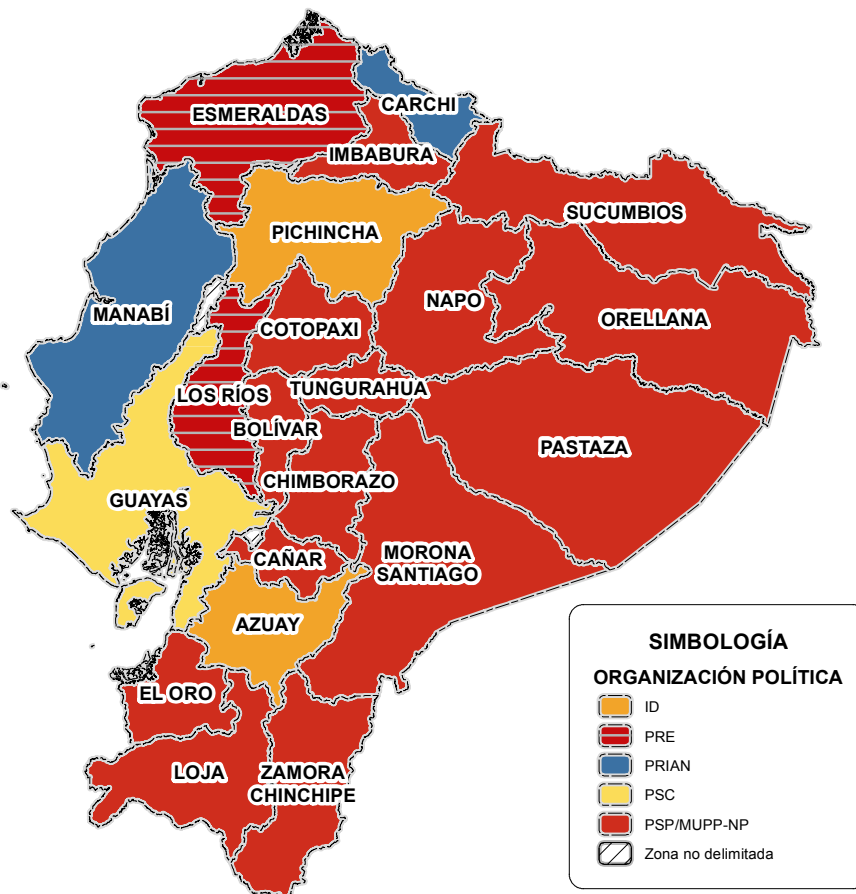
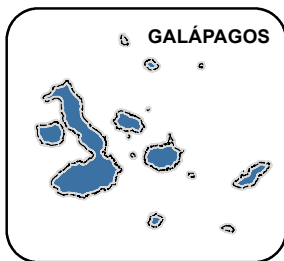
**PARTIDO RENOVADOR INSTITUCIONAL ACCION
NACIONAL**



Mapa de votación del segundo a nivel provincial:

Representa el porcentaje de votación del candidato ubicado en segundo lugar en cada provincia. Para efectos de análisis, considerar que la intensidad de votación está distribuida en quintiles.

ORGANIZACIÓN POLÍTICA MÁS VOTADA POR PROVINCIA PRIMERA VUELTA



Mapa de organización política más votada por provincia:

Muestra la organización política que obtuvo mayor porcentaje de votación en cada provincia.

SEGUNDA VUELTA



Fecha del proceso **24 de noviembre de 2002**



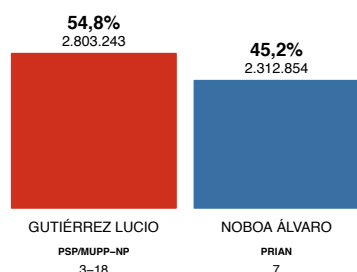
ELECTORES

Electores

8.154.425



RESULTADOS SEGUNDA VUELTA



| LISTA | CANDIDATO | VOTOS | PORCENTAJE |
|-------|-----------------|-----------|------------|
| 3-18 | GUTIÉRREZ LUCIO | 2.803.243 | 54,8% |
| 7 | NOBOA ÁLVARO | 2.312.854 | 45,2% |

Participación

5.807.109
71,2%

Votos en
blanco

50.938
0,9%

Votos
nulos

640.074
11,0%



PERFIL DEL PRESIDENTE ELECTO

| | | | | | |
|-------------------------------|---------------------------------|-----------------------------------|--------------------------|--------------------------|---|
| Nombre | Gutiérrez Borbúa Lucio Edwin | Profesión | Ing. Civil, Exmilitar | Organización Política | Partido Sociedad Patriótica "21 de Enero" |
| Procedencia | Quito, Pichincha, Ecuador | Edad | 45 | Logo | |
| Fecha de nacimiento | 23 de marzo de 1957 | Fecha de defunción | — | Padres | Jorge Lucio Gutiérrez Rueda María Fanny Borbúa Bohórquez |
| Fecha de inicio de gestión | 15 de enero de 2003 | Fecha de término de gestión | 20 de abril de 2005 | Duración de gestión | 2 años, 3 meses, 5 días |



Cargos
destacados

- 1999: Jefe del grupo de caballería General Dávalos de Cuenca



Distinciones

- Gran Collar de la Orden Nacional de San Lorenzo



RESULTADOS

A NIVEL PROVINCIAL SEGUNDA VUELTA

| PROVINCIA | VOTOS VÁLIDOS | GUTIÉRREZ LUCIO | NOBOA ÁLVARO |
|------------------|------------------|-----------------|--------------|
| AZUAY | 237.904 | 78,1% | 21,9% |
| BOLÍVAR | 76.057 | 71,3% | 28,7% |
| CAÑAR | 73.782 | 73,7% | 26,3% |
| CARCHI | 76.146 | 56,4% | 43,6% |
| CHIMBORAZO | 170.521 | 78,8% | 21,2% |
| COTOPAXI | 157.489 | 79,5% | 20,5% |
| EL ORO | 221.009 | 61,8% | 38,2% |
| ESMERALDAS | 140.517 | 40,2% | 59,8% |
| GALÁPAGOS | 6.693 | 50,2% | 49,8% |
| GUAYAS | 1.404.772 | 32,5% | 67,5% |
| IMBABURA | 149.166 | 63,8% | 36,2% |
| LOJA | 158.304 | 65,4% | 34,6% |
| LOS RÍOS | 288.716 | 46,8% | 53,2% |
| MANABÍ | 555.947 | 32,5% | 67,5% |
| MORONA SANTIAGO | 35.543 | 84,0% | 16,0% |
| NAPO | 32.472 | 91,3% | 8,7% |
| ORELLANA | 28.178 | 73,8% | 26,2% |
| PASTAZA | 23.077 | 79,7% | 20,3% |
| PICHINCHA | 996.577 | 73,6% | 26,4% |
| SUCUMBÍOS | 46.759 | 66,6% | 33,4% |
| TUNGURAHUA | 209.665 | 75,1% | 24,9% |
| ZAMORA CHINCHIPE | 26.803 | 66,7% | 33,3% |
| TOTAL | 5.116.097 | 54,8% | 45,2% |

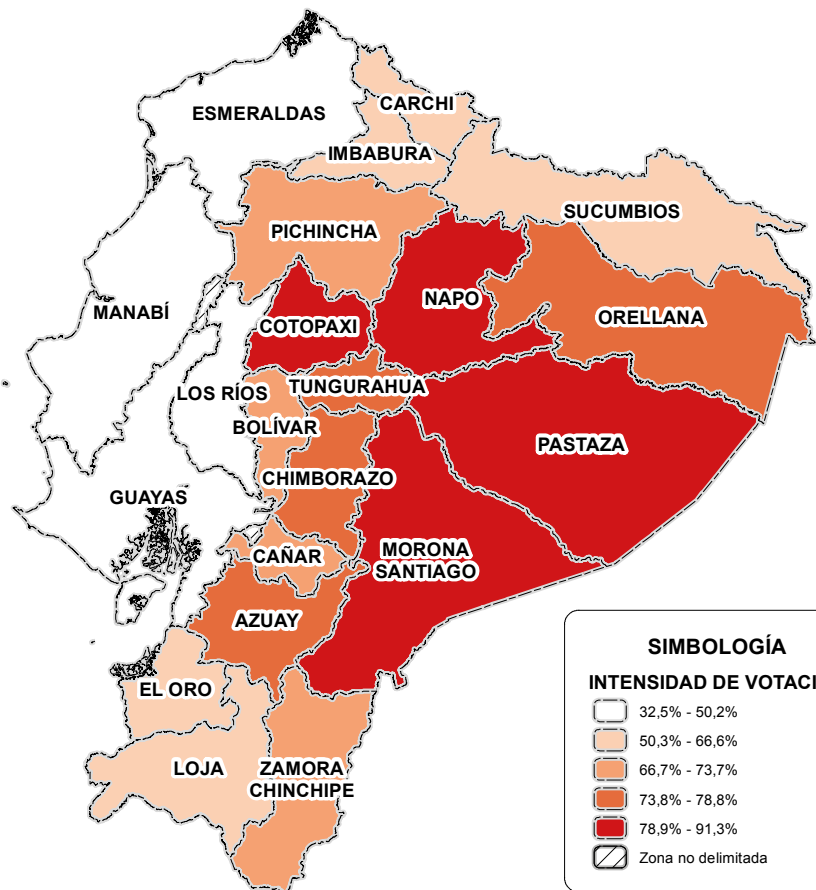
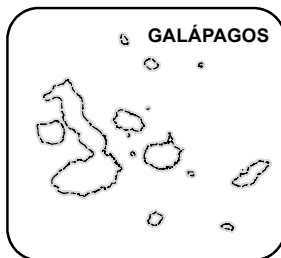


VOTACIÓN DEL GANADOR A NIVEL PROVINCIAL SEGUNDA VUELTA



GUTIÉRREZ LUCIO

PARTIDO SOCIEDAD PATRIÓTICA
"21 DE ENERO"



Mapa de votación del ganador a nivel provincial:

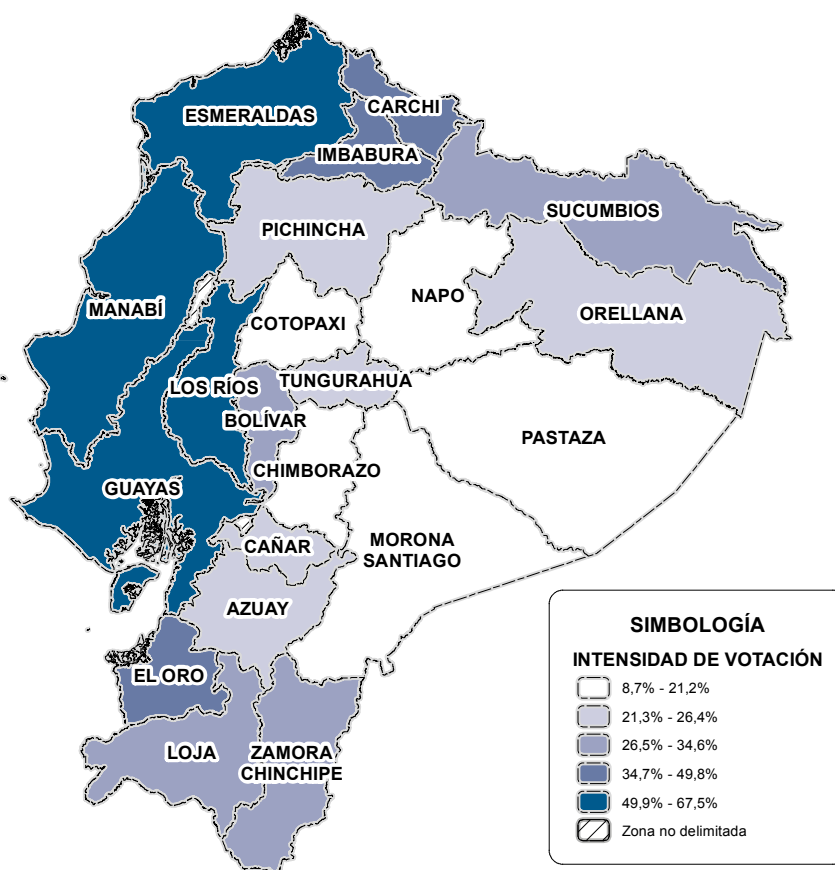
Representa el porcentaje de votación del candidato ganador en cada provincia. Para efectos de análisis, considerar que la intensidad de votación está distribuida en quintiles.

VOTACIÓN DEL SEGUNDO CANDIDATO A NIVEL PROVINCIAL SEGUNDA VUELTA



NOBOA ÁLVARO

**PARTIDO RENOVADOR INSTITUCIONAL ACCIÓN
NACIONAL**



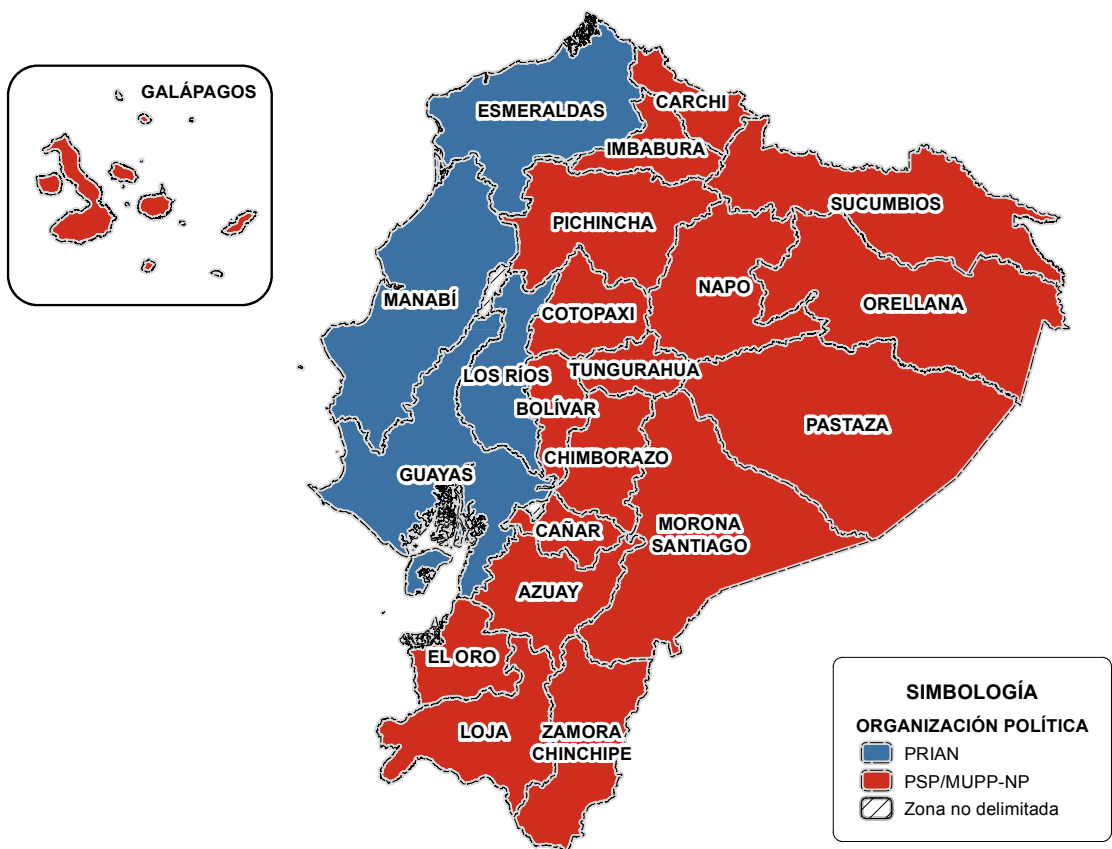
Mapa de votación del segundo a nivel provincial:

Representa el porcentaje de votación del candidato ubicado en segundo lugar en cada provincia. Para efectos de análisis, considerar que la intensidad de votación está distribuida en quintiles.




ORGANIZACIÓN POLÍTICA

MÁS VOTADA POR PROVINCIA SEGUNDA VUELTA



Mapa de organización política más votada por provincia:

Muestra la organización política que obtuvo mayor porcentaje de votación en cada provincia.



ELECCIONES
PRESIDENCIALES
DEL ECUADOR

1948 - 2017

