

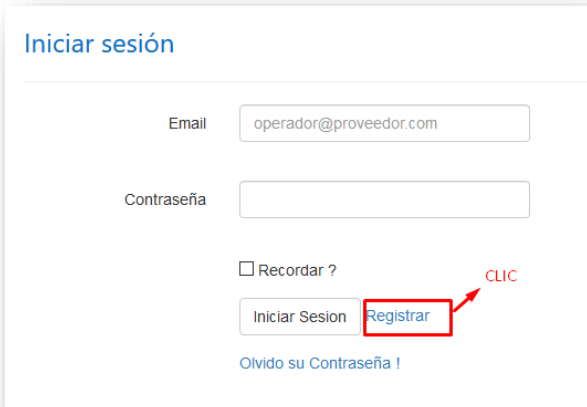
GUÍA PARA EL REGISTRO DE PROVEEDORES DE TIPO “RADIO”

COORDINACIÓN
NACIONAL TÉCNICA DE
PARTICIPACIÓN POLÍTICA

DIRECCIÓN NACIONAL
DE PROMOCIÓN
ELECTORAL

GUÍA PARA EL REGISTRO DE PROVEEDORES DE TIPO “RADIO”

- Ingresar al sistema de Promoción Electoral del CNE accediendo a la siguiente dirección: <https://app02.cne.gob.ec/promocionelectoral122/>
- Posterior hacemos clic en el botón **Registrar**:



Iniciar sesión


Email

Contraseña

Recordar ?

[Olvido su Contraseña !](#)

- Realizar el registro del usuario que va a acceder al sistema completando **todos** los campos solicitados, incluido el código *captcha*, y hacemos clic en el botón **Registrar**:



Registrar Usuario


Cédula

Nombres y Apellidos

Email

Verificar Email

Captcha

 Introduzca el código mostrado:

Mostrar otro código

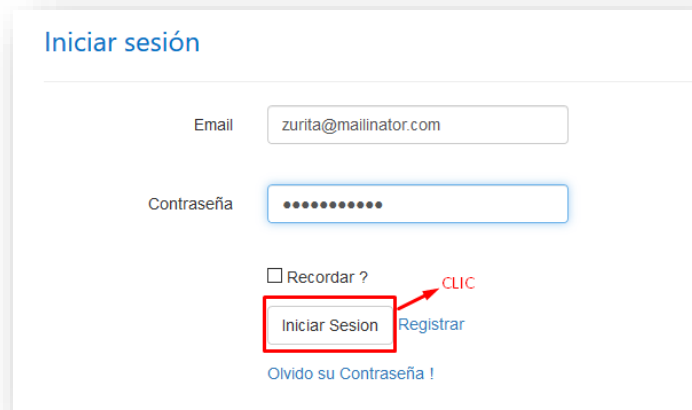
Importante: Colocar la dirección electrónica del operador del sistema.

- Ingresados todos los campos correctamente, el sistema nos enviará un correo electrónico a la dirección registrada que contiene una clave temporal que nos permitirá el ingreso:



Importante: Revisar la recepción del correo tanto en la bandeja de entrada como el buzón de correos no deseados o *spam*.

- Ingresar al Sistema de Promoción Electoral con el correo electrónico registrado en el paso anterior y la contraseña temporal recibida haciendo clic en el botón **Iniciar Sesión**:



Iniciar sesión

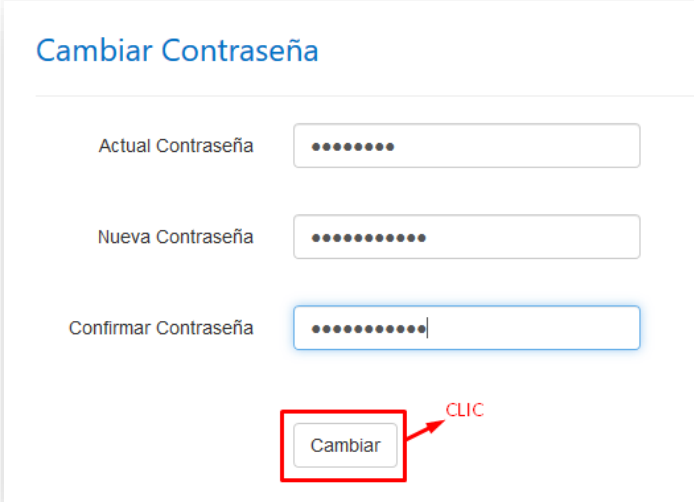
Email

Contraseña

Recordar ?

[Olvido su Contraseña !](#)

- El sistema nos solicitará el cambio de contraseña, para lo cual, ingresamos la actual contraseña —es decir la contraseña temporal que recibimos en el correo electrónico— y generamos una nueva contraseña (con mínimo 8 caracteres incluido una letra mayúscula) la cual debemos confirmar. Finalmente, hacemos clic en el botón **Cambiar**:



Cambiar Contraseña

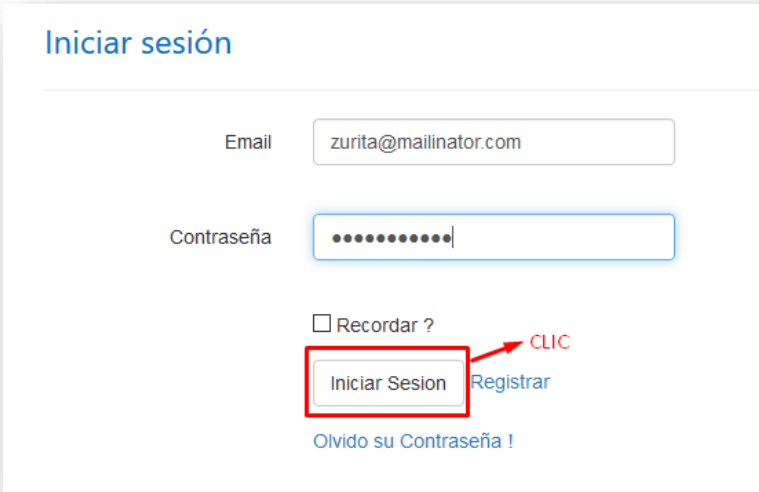
Actual Contraseña

Nueva Contraseña

Confirmar Contraseña

CLIC

- Una vez que la contraseña haya sido cambiada el sistema solicita autenticarse con las nuevas credenciales generadas. Accedemos haciendo clic en el botón **Iniciar Sesión**:



Iniciar sesión

Email

Contraseña

Recordar ?

CLIC

[Registrar](#)

[Olvido su Contraseña !](#)

- Al ingresar al Sistema Informático de Promoción Electoral, se desplegará el **Formulario de Registro de Proveedores** que contiene 6 pestañas que se deben completar correctamente:



Importante: Es necesario llenar completamente la información para continuar con la siguiente pestaña.

1. INFORMACIÓN

○ DATOS DEL PROVEEDOR

Completar todos los campos con la información del proveedor de acuerdo con los datos del “Establecimiento” que se va a registrar (revisar Registro Único de Contribuyentes):

1. INFORMACIÓN	2. COBERTURAS	3. PRODUCTOS	4. DOCUMENTACIÓN	5. REPORTE	6. ENVIAR FORMULARIO
DATOS DEL PROVEEDOR					
TIPO DE PROVEEDOR:	RADIO				
NOMBRE DEL MEDIO O EMPRESA DE VALLAS PUBLICITARIAS:	RADIO BOMBA				
RUC:	2233445566001				
RAZÓN SOCIAL / NOMBRE COMERCIAL:	BOMBA CIA LTDA/RADIO BOMBA				
PROVINCIA:	PICHINCHA				
CANTÓN:	QUITO				
PARROQUIA:	CALDERON				
DIRECCIÓN:	LA PRENSA Y AV DEL MAESTRO				
CELULAR:	0987888620		(ej. 0991234567)		
TELÉFONO FIJO:	022535566		(ej. 022123456)		

Campo Requerido	Tipo de Campo	Datos del Campo
TIPO DE PROVEEDOR	Lista de Opciones	Seleccionar RADIO .
NOMBRE DEL MEDIO O EMPRESA DE VALLAS PUBLICITARIAS	Texto	Ingresar el nombre del medio de comunicación.
RUC	Texto	Ingresar el número de RUC del medio de comunicación.
RAZÓN SOCIAL/NOMBRE COMERCIAL	Auto llenado	El campo Razón Social se completará automáticamente después de haber ingresado el número de RUC, a continuación, se deberá completar con un <i>slash (/)</i> y el nombre comercial de acuerdo al “Establecimiento” registrado. La información debe constar de la siguiente forma: RAZÓN SOCIAL/NOMBRE COMERCIAL
PROVINCIA	Lista de Opciones	Seleccionar una provincia.
CANTÓN	Lista de Opciones	Seleccionar el cantón.
PARROQUIA	Lista de Opciones	Seleccionar la parroquia.
DIRECCIÓN	Texto	Ingresar la dirección del medio de comunicación.
CELULAR	Texto	Ingresar el número celular del medio de comunicación.
TELÉFONO FIJO	Texto	Ingresar el teléfono fijo del medio de comunicación.

○ **INFORMACIÓN DEL REPRESENTANTE LEGAL**

Se deben completar todos los campos obligatoriamente con la información del representante legal del medio de comunicación.

INFORMACIÓN DEL REPRESENTANTE LEGAL

CÉDULA:

NOMBRES Y APELLIDOS:

EMAIL:

CELULAR: (ej. 0991234567)

TELÉFONO FIJO: (ej. 022123456)

Campo Requerido	Tipo de Campo	Datos del Campo
NÚMERO DE CÉDULA	Texto	Ingresar el número de cédula del representante legal del medio de comunicación.
NOMBRE COMPLETO	Texto	Ingresar el nombre completo del representante legal del medio de comunicación.
DIRECCIÓN DE CORREO ELECTRÓNICO	Texto	Ingresar la dirección de correo del representante legal del medio de comunicación.
NÚMERO DE TELÉFONO CELULAR Y OPERADORA	Texto / Lista de Opciones	Ingresar el número celular del representante legal del medio de comunicación y escoger la operadora telefónica correspondiente.
NÚMERO DE TELÉFONO FIJO	Texto	Ingresar el número de teléfono fijo del representante legal del medio de comunicación.

○ **INFORMACIÓN DEL OPERARIO DEL SISTEMA**

Se debe completar todos los campos con la información del operario o usuario del sistema (persona del medio o empresa de vallas publicitarias que va acceder al sistema) y hacemos clic en el botón **GUARDAR**:

INFORMACIÓN DEL OPERARIO DEL SISTEMA

CÉDULA:

NOMBRES Y APELLIDOS:

EMAIL:

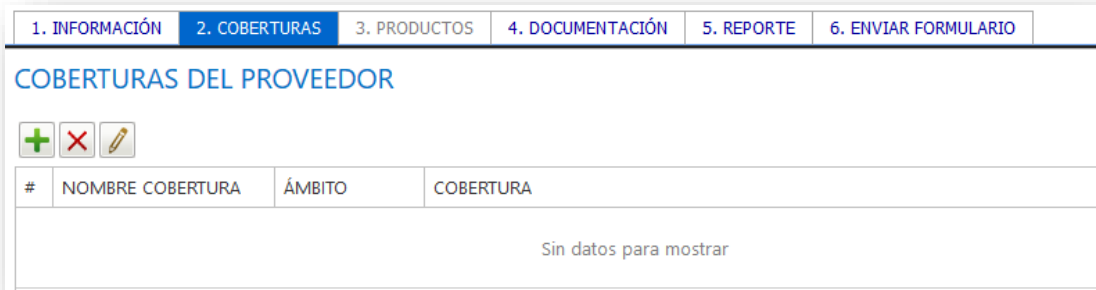
CELULAR:




TELÉFONO FIJO:

Campo Requerido	Tipo de Campo	Datos del Campo
NÚMERO DE CÉDULA	Texto	Ingresar el número de cédula del operario del sistema.
NOMBRE COMPLETO	Texto	Ingresar el nombre completo del operario del sistema.
DIRECCIÓN DE CORREO ELECTRÓNICO	Texto	Ingresar la dirección de correo del operario del sistema.
NÚMERO DE TELÉFONO CELULAR Y OPERADORA	Texto / Lista de Opciones	Ingresar el número celular del operario del sistema y escoger la operadora telefónica correspondiente.
NÚMERO DE TELÉFONO FIJO	Texto	Ingresar el número de teléfono fijo del operario del sistema.

2. COBERTURAS

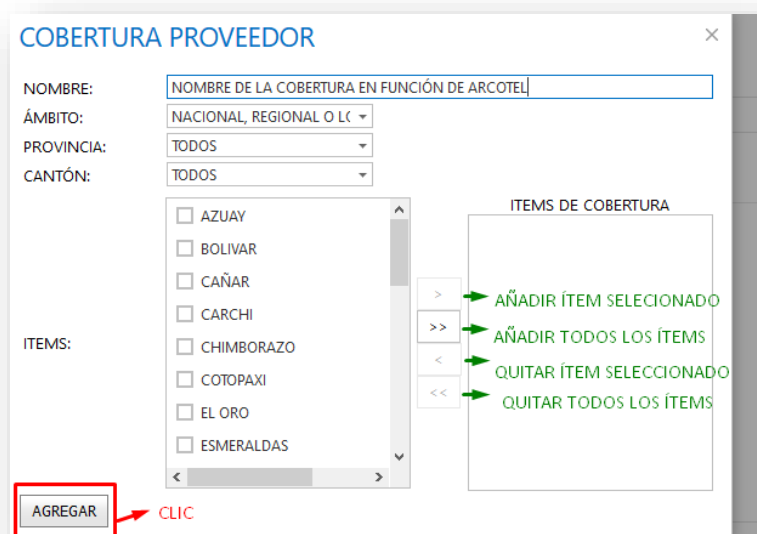
Una vez guardada la información del proveedor, se activa la pestaña **COBERTURAS**:



	Clic para crear una nueva cobertura.
	Seleccionar una cobertura creada y hacer clic para eliminarla.
	Seleccionar una cobertura creada y hacer clic para modificarla.

○ CREACIÓN DE NUEVA COBERTURA

Completar todos los campos requeridos y hacemos clic en el botón **AGREGAR**. Es importante mencionar que el registro de información se realiza con los datos que se obtienen del certificado emitido por la Agencia de Regulación y Control de las Telecomunicaciones (Arcotel).



Campo Requerido	Tipo de Campo	Datos del Campo
NOMBRE	Texto	Ingresar el nombre de la cobertura a crearse que corresponde al "Nombre de la Estación" (Arcotel).
ÁMBITO	Lista de Opciones	Seleccione el ámbito de la cobertura que puede ser: "Nacional, Regional, Local" o "Internacional" .
PROVINCIA	Lista de Opciones	Si seleccionó el ámbito "Nacional, Regional, Local" se muestra el listado de provincias. Si seleccionó el ámbito "Internacional" el campo está deshabilitado.
CANTÓN	Lista de Opciones	Se muestra el listado de cantones de la provincia seleccionada.
ITEMS	Selección múltiple	<p>Se muestran los ítems a nivel de provincia, cantón, parroquia o circunscripción especial del exterior, de conformidad con la selección realizada en los anteriores campos, así:</p> <ol style="list-style-type: none"> 1. Si solamente seleccionó ámbito "Nacional, Regional, Local" se muestran las provincias del país. Se pueden agregar una o varias trasladándolas al panel derecho con los botones indicados. 2. Si solamente seleccionó ámbito "Internacional" se muestran las circunscripciones especiales del exterior. Se pueden agregar una o varias trasladándolas al panel derecho con los botones indicados. 3. Si seleccionó ámbito "Nacional, Regional, Local" y una provincia de la lista, se muestran sus correspondientes cantones. Se pueden agregar uno o varios trasladándolos al panel derecho con los botones indicados. 4. Si seleccionó ámbito "Nacional, Regional, Local", provincia y un cantón de la lista, se muestran sus correspondientes parroquias. Se pueden agregar una o varias trasladándolas al panel derecho con los botones indicados.

Importante: La(s) cobertura(s) registradas deberán coincidir con la cobertura detallada en el certificado de Arcotel.

Agencia de
Regulación y Control
de las Telecomunicaciones

CERTIFICADO No. DEDA-RTV-2016-0086

D.M. Quito, 13/10/2016

En atención a la solicitud formulada por el(la) señor(a) _____ con cédula de ciudadanía No. 1 _____ ingresada con trámite ARCOTEL-DEDA-2016-003989-E el 13/10/2016 en la Agencia de Regulación y Control de las Telecomunicaciones; CERTIFICO que, la información que a continuación se detalla, es la misma que consta en las bases de datos de la Institución:

Deuda pendiente con la ARCOTEL	NO
En Mora con la ARCOTEL:	NO

Derecho de uso de frecuencia y Area de Operación:			
NOMBRE DE ESTACIÓN	FRECUENCIA/ CANAL LOCAL	SERVICIO	COBERTURA CANTONAL
T-M-1-MASTER STEREO	102.9	Frecuencia Modulada	--MONTUFAR--SAN PEDRO DE HUACA--TULCAN

Observaciones: Ninguna

NOMBRE DE LA COBERTURA
Vigencia del Certificado: 30 DIAS

Esta certificación se emite según la normativa legal vigente en la Agencia de Regulación y Control de las Telecomunicaciones (Arcotel).

T-M: Transmisor Matriz
T-R: Transmisor Repetidor
Atentamente,

Dra. PIEDAD MALDONADO PEREZ
Unidad de Gestión Documental y Archivo
Estandarizado por: victoria Inguizo
cc: EXPEDIENTE DEL CONCESIONARIO/EMPRESA

Código validador: KfRGr1faD

Av. Diego de Almagro N31-95 y Alpallana, Telfs: 2947800 Fax: 2901010
Call Center 1-800 567567, Casilla 17-07-977, www.arcotel.gob.ec Quito-Ecuador Page 1 of 1

COBERTURA
AUTORIZADA

○ **ELIMINAR COBERTURAS**

Seleccionamos la cobertura a eliminar y hacemos clic en el botón **ELIMINAR**:

COBERTURAS DEL PROVEEDOR

+ X CLIC

#	NOMBRE COBERTURA	ÁMBITO	COBERTURA
	NOMBRE DE LA COBERTURA EN FUNCIÓN DE ARCOTEL	NACIONAL, REGIONAL O LOCAL	AZUAY, BOLIVAR, CAÑAR, CARCHI, CHIMBORAZO, COTOPAXI, EL ORO, ESMERALDAS, GALAPAGOS, GUAYAS, IMBABURA, LOJA, LOS RIOS, MANABI, MORONA SANTIAGO, NAPO, ORELLANA, PASTAZA, PICHINCHA, SANTA ELENA, STO DGO TSACHILAS, SUCUMBIOS, TUNGURAHUA, ZAMORA CHINCHIPE

○ **MODIFICAR COBERTURAS**

Seleccionamos la cobertura a modificar y damos clic en el botón **MODIFICAR**:

COBERTURAS DEL PROVEEDOR

+ X CLIC

#	NOMBRE COBERTURA	ÁMBITO	COBERTURA
	NOMBRE DE LA COBERTURA EN FUNCIÓN DE ARCOTEL	NACIONAL, REGIONAL O LOCAL	AZUAY, BOLIVAR, CAÑAR, CARCHI, CHIMBORAZO, COTOPAXI, EL ORO, ESMERALDAS, GALAPAGOS, GUAYAS, IMBABURA, LOJA, LOS RIOS, MANABI, MORONA SANTIAGO, NAPO, ORELLANA, PASTAZA, PICHINCHA, SANTA ELENA, STO DGO TSACHILAS, SUCUMBIOS, TUNGURAHUA, ZAMORA CHINCHIPE

3. PRODUCTOS

Una vez registradas las coberturas se habilita la pestaña **PRODUCTOS**:

FORMULARIO DE REGISTRO DE PROVEEDORES

1. INFORMACIÓN | 2. COBERTURAS | **3. PRODUCTOS** | 4. DOCUMENTACIÓN | 5. REPORTE | 6. ENVIAR FORMULARIO

PRODUCTOS DE PROVEEDOR

+ ✕ ✎

#	CÓDIGO	NOMBRE PRODUCTO	PRECIO						
Sin datos para mostrar									

	Clic para crear una nueva cobertura.
	Seleccionar una cobertura creada y hacer clic para eliminarla.
	Seleccionar una cobertura creada y hacer clic para modificarla.

- **NUEVO**

Completar todos los campos requeridos y hacemos clic en el botón **AÑADIR**:

DATOS DE PRODUCTO DEL PROVEEDOR

DATOS DEL SERVICIO DE RADIO

NOMBRE PRODUCTO: CUÑA RADIAL

TIPO DE PROGRAMACIÓN: GENERAL NOTICIERO DEPORTIVO

TIPO DÍAS PAUTAJE: LUNES A VIERNES

FRANJA HORARIA: DESDE: 06 HH 00 MM HASTA: 20 HH 00 MM

SI EL PROVEEDOR TIENE DIFERENTES TARIAS POR RANGO DE DURACIÓN DE LA CUÑA DEBERÁ INGRESAR EL VALOR DEL SEGUNDO POR CADA RANGO. SI EL PROVEEDOR TIENE UN ÚNICO VALOR POR SEGUNDO PARA SUS CUÑAS SELECCIONE LA OPCIÓN "SIN RANGO".

RANGO DE DURACIÓN: 41-60

PRECIO/SEG: 1.00 DÓLARES

COBERTURA DE PRODUCTO

COBERTURAS DISPONIBLES

NOMBRE DE LA COBERTURA EN

COBERTURAS DEL PRODUCTO

> → AÑADIR COBERTURA SELECCIONADA
 >> → AÑADIR TODAS LAS COBERTURAS
 < → QUITAR COBERTURA SELECCIONADA
 << → QUITAR TODAS LAS COBERTURAS

AÑADIR ^{CLIC}

Campo Requerido	Tipo de Campo	Datos del Campo
NOMBRE DEL PRODUCTO	Autocompletado	Este campo se completa automáticamente: CUÑA RADIAL.
TIPO DE PROGRAMACIÓN	Selección Única	Seleccione el tipo de programación entre GENERAL , NOTICIERO o DEPORTIVO .
TIPO DE DÍAS DE PAUTAJE	Lista de Opciones	Seleccione el tipo de días de pauta que puede ser de LUNES A VIERNES , FIN DE SEMANA/FERIADO o LUNES A DOMINGO .
FRANJA HORARIA	Lista de Opciones	Seleccione la hora y minutos DESDE y HASTA para definir la franja horaria.
RANGO DE DURACIÓN	Selección múltiple	Seleccionar el rango de duración de la pauta que en segundos puede ser: de 1-20 , 21-40 , 41-60 o SIN RANGO (En el caso de que el proveedor establezca sus tarifas SIN CONSIDERAR la duración de las cuñas).
PRECIO POR SEGUNDO	Texto	Ingrese el valor por segundo según el rango seleccionado.
COBERTURA DEL PRODUCTO	Selección múltiple	Seleccione TODAS las coberturas disponibles.

○ **ELIMINAR**

Seleccione el producto a eliminar y hacemos clic en el botón **ELIMINAR**:



PRODUCTOS DE PROVEEDOR							
#	CÓDIGO	NOMBRE PRODUCTO	PRECIO/ SEGUNDO	TIPO	HORA DESDE	DURACIÓN SEG	NOMBRE COBERTURA
<input checked="" type="checkbox"/>	910	CUÑA RADIAL	1	GENERAL	06:00	41-60	NOMBRE DE LA COBERTURA EN FUNCIÓN DE ARCOTEL

○ **MODIFICAR**

Seleccione el producto a modificar y hacemos clic en el botón **MODIFICAR**.



PRODUCTOS DE PROVEEDOR							
#	CÓDIGO	NOMBRE PRODUCTO	PRECIO/ SEGUNDO	TIPO	HORA DESDE	DURACIÓN SEG	NOMBRE COBERTURA
<input checked="" type="checkbox"/>	910	CUÑA RADIAL	1	GENERAL	06:00	41-60	NOMBRE DE LA COBERTURA EN FUNCIÓN DE ARCOTEL

4. DOCUMENTACIÓN

Una vez registrados los productos se habilita la pestaña **DOCUMENTACIÓN**, en la cual se debe cargar la documentación requerida según el tipo de proveedor seleccionado, el sistema aceptará archivos en formatos PDF, PNG o JPG con un tamaño máximo de 1 MB, con excepción de las tarifas de publicidad referenciales cuyo tamaño máximo será 5 MB y la Declaración Juramentada cuyo tamaño máximo será de 10 MB. Una vez que hayamos seleccionado los archivos que se van a cargar al sistema, hacemos clic en **Subir archivos**.

FORMULARIO DE REGISTRO DE PROVEEDORES

1. INFORMACIÓN | 2. COBERTURAS | 3. PRODUCTOS | **4. DOCUMENTACIÓN** | 5. REPORTE | 6. ENVIAR FORMULARIO

DOCUMENTOS HABILITANTES

Formato de archivo permitido .png .jpg .pdf. Tamaño máximo del archivo de Tarifa de Publicidad Referenciales 5MB - Declaración juramentada 10MB - los demás documentos 1MB. **FORMATOS PERMITIDOS**

- Registro Único de Proveedores del Estado (RUP), actualizado. No se ha seleccionado ningún archivo.
- Registro Único de Contribuyentes (RUC), actualizado. No se ha seleccionado ningún archivo.
- Copia notariada del nombramiento del representante legal del proveedor debidamente inscrito en el Registro Mercantil o ante el órgano competente, para proveedores con personería jurídica. No se ha seleccionado ningún archivo.
- Cédula de identidad y certificado de votación, de exención o de pago de multa del representante legal. No se ha seleccionado ningún archivo.
- Tarifas de publicidad referenciales. No se ha seleccionado ningún archivo.
- Certificado actualizado emitido por la Agencia de Regulación y Control de las Telecomunicaciones (Arcotel). No se ha seleccionado ningún archivo.
- Certificado actualizado de Registro Público de Medios emitido por el Consejo de Regulación, Desarrollo y Promoción de la Información y Comunicación. No se ha seleccionado ningún archivo.
- Certificado actualizado de estar al día en sus obligaciones ante el Servicio de Rentas Internas. No se ha seleccionado ningún archivo.

DOCUMENTACIÓN REQUERIDA

CLIC

Después de subir los archivos, hacemos clic en **Guardar formulario**:

FORMULARIO DE REGISTRO DE PROVEEDORES

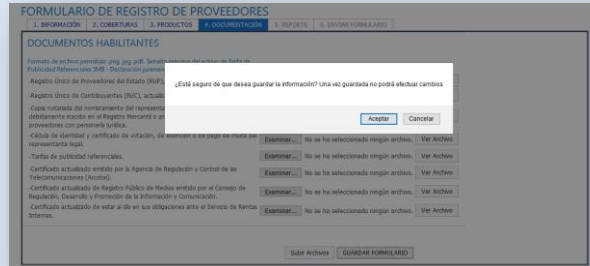
1. INFORMACIÓN | 2. COBERTURAS | 3. PRODUCTOS | **4. DOCUMENTACIÓN** | 5. REPORTE | 6. ENVIAR FORMULARIO

Formato de archivo permitido .png .jpg .pdf. Tamaño máximo del archivo de Tarifa de Publicidad Referenciales 5MB - Declaración juramentada 10MB - los demás documentos 1MB.

- Registro Único de Proveedores del Estado (RUP), actualizado. No se ha seleccionado ningún archivo.
- Registro Único de Contribuyentes (RUC), actualizado. No se ha seleccionado ningún archivo.
- Copia notariada del nombramiento del representante legal del proveedor debidamente inscrito en el Registro Mercantil o ante el órgano competente, para proveedores con personería jurídica. No se ha seleccionado ningún archivo.
- Cédula de identidad y certificado de votación, de exención o de pago de multa del representante legal. No se ha seleccionado ningún archivo.
- Tarifas de publicidad referenciales. No se ha seleccionado ningún archivo.
- Certificado actualizado emitido por la Agencia de Regulación y Control de las Telecomunicaciones (Arcotel). No se ha seleccionado ningún archivo.
- Certificado actualizado de Registro Público de Medios emitido por el Consejo de Regulación, Desarrollo y Promoción de la Información y Comunicación. No se ha seleccionado ningún archivo.
- Certificado actualizado de estar al día en sus obligaciones ante el Servicio de Rentas Internas. No se ha seleccionado ningún archivo.

CLIC

Importante: Inmediatamente después de hacer clic en **Guardar formulario** nos aparecerá una ventana de confirmación:



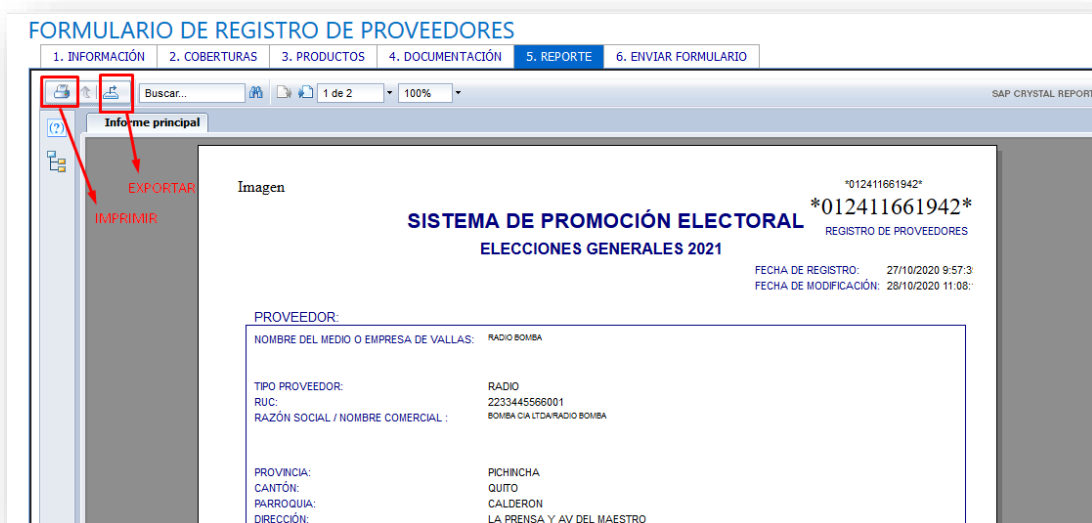
The screenshot shows a web application interface for the 'FORMULARIO DE REGISTRO DE PROVEEDORES'. At the top, there are navigation tabs: 1. INFORMACIÓN, 2. COBERTURA, 3. PRODUCTOS, 4. DOCUMENTACIÓN (active), 5. REPORTES, and 6. DATOS FORMULARIO. Below the tabs, the main content area is titled 'DOCUMENTOS HABILITANTES'. A modal dialog box is open in the center, displaying the text: '¿Está seguro de que desea guardar la información? Una vez guardada no podrá efectuar cambios.' The dialog has 'Aceptar' and 'Cancelar' buttons. In the background, a table lists various documents with columns for 'Documento', 'Estado', and 'Ver Archivo'. The table contains several rows, each with a document name, a status of 'No se ha seleccionado ningún archivo', and a 'Ver Archivo' link. At the bottom of the form, there are buttons for 'Salir Archivo' and 'GUARDAR FORMULARIO'.

Documento	Estado	Ver Archivo
Firmas de archivo permisionario (png, jpg, pdf,bmp)	No se ha seleccionado ningún archivo	Ver Archivo
Publicidad Referencial TRM (Documento permitido)	No se ha seleccionado ningún archivo	Ver Archivo
Registro Único de Proveedores del Estado (RUEP)	No se ha seleccionado ningún archivo	Ver Archivo
Registro Único de Contribuyentes (RUC), actualizado	No se ha seleccionado ningún archivo	Ver Archivo
Copia notariada del cumplimiento del requerimiento debidamente suscrita en el Registro Mercantil y su proveedora con personería jurídica.	No se ha seleccionado ningún archivo	Ver Archivo
Cédula de identidad y certificado de calificación de electores o en pago de multa por reincidencia legal.	No se ha seleccionado ningún archivo	Ver Archivo
Tarifas de publicidad referencial.	No se ha seleccionado ningún archivo	Ver Archivo
Certificado actualizado emitido por la Agencia de Regulación y Control de las Telecomunicaciones (Acrotel).	No se ha seleccionado ningún archivo	Ver Archivo
Certificado actualizado de Registro Público de Medios emitido por el Consejo de Regulación, Operación y Promoción de la Información y Comunicación.	No se ha seleccionado ningún archivo	Ver Archivo
Certificado actualizado de estar al día en sus obligaciones ante el Servicio de Rentas Internas.	No se ha seleccionado ningún archivo	Ver Archivo

5. REPORTE

Cargada la documentación, se habilita la pestaña **REPORTE**, donde se puede visualizar el Formulario de Registro de Proveedores en formato PDF, el cual contendrá la información general, coberturas, productos ofertados y tarifas registrados por el representante del medio de comunicación social o empresa de vallas publicitarias. El formulario tiene un número secuencial único y el espacio establecido para la firma del representante legal.

Se puede imprimir el formulario haciendo clic en el botón **IMPRIMIR** o a su vez exportarlo haciendo clic en el botón **EXPORTAR**:



FORMULARIO DE REGISTRO DE PROVEEDORES

1. INFORMACIÓN 2. COBERTURAS 3. PRODUCTOS 4. DOCUMENTACIÓN 5. REPORTE 6. ENVIAR FORMULARIO

Buscar... 1 de 2 100%

SAP CRYSTAL REPORTS

Informe principal

EXPORTAR
IMPRIMIR

Imagen

012411661942
012411661942
REGISTRO DE PROVEEDORES

FECHA DE REGISTRO: 27/10/2020 9:57:3
FECHA DE MODIFICACIÓN: 28/10/2020 11:08:

PROVEEDOR:


NOMBRE DEL MEDIO O EMPRESA DE VALLAS: RADIO BOMBA

TIPO PROVEEDOR: RADIO
RUC: 2233445566001
RAZÓN SOCIAL / NOMBRE COMERCIAL: BOMBA CALTA/RADIO BOMBA

PROVINCIA: PICHINCHA
CANTÓN: QUITO
PARROQUIA: CALDERON
DIRECCIÓN: LA PRENSA Y AV DEL MAESTRO

6. ENVIAR FORMULARIO


El Reporte PDF generado deberá ser suscrito por el representante legal.



SISTEMA DE PROMOCIÓN ELECTORAL

ELECCIONES GENERALES 2021

012411661942



REGISTRO DE PROVEEDORES

FECHA DE REGISTRO: 27/10/2020 9:57:39
FECHA DE MODIFICACIÓN: 28/10/2020 11:08:11

PROVEEDOR:

NOMBRE DEL MEDIO O EMPRESA DE VALLAS: RADIO BOMBA

TIPO PROVEEDOR: RADIO

RUC: 2233445566001

RAZÓN SOCIAL / NOMBRE COMERCIAL: BOMBA CIA LTDA/RADIO BOMBA

PROVINCIA: PICHINCHA

CANTÓN: QUITO

PARROQUIA: CALDERÓN

DIRECCIÓN: LA PRENSA Y AV DEL MAESTRO

TELÉFONO: 022535566 CELULAR: 098788620

REPRESENTANTE LEGAL:

CÉDULA: 1722218524

NOMBRES Y APELLIDOS: DIEGO JAVIER ZURITA CAMACHO

EMAIL: zurita@gmailinator.com

TELÉFONO: 022535566

CELULAR: 098788620 CLARO

OPERARIO DEL SISTEMA:

CÉDULA: 1722218524

NOMBRES Y APELLIDOS: DIEGO ZURITA

EMAIL: zurita@gmailinator.com

TELÉFONO: 022535566

CELULAR: 098788620 CLARO

COBERTURAS:

N°	NOMBRE COBERTURA	ÁMBITO	COBERTURA
1	NOMBRE DE LA COBERTURA EN FUNCIÓN DE	NACIONAL, REGIONAL O LOCAL	AZUAY, BOLÍVAR, CAÑAR, CARCHI, CHIMBORAZO, COTACACHI, EL ORO, ESMERALDAS, GALAPAGOS, GUAYAS, IMBABURA, LOJA, LOS RÍOS, MANABÍ, MORONA SANTIAGO, NAPO, ORELLANA, PASTAZA, PICHINCHA, SANTA ELENA, STO DGO, TACHILAS, SUCUMBIOS, TUNGURAHUA, ZAMORA CHINCHIPE

PRODUCTOS:

28/10/2020 - 9:16:01
Página 1 de 2

El número de reporte que nos aparece en el sistema debe coincidir con el número de reporte del documento que hemos suscrito:

FORMULARIO DE REGISTRO DE PROVEEDORES

1. INFORMACIÓN 2. COBERTURAS 3. PRODUCTOS 4. DOCUMENTACIÓN 5. REPORTE 6. ENVIAR FORMULARIO

Buscar... 1 de 2 100%

SAP CRYSTAL REPORTS*

Informe principal

Imagen

SISTEMA DE PROMOCIÓN ELECTORAL
ELECCIONES GENERALES 2021

012411661942
REGISTRO DE PROVEEDORES

FECHA DE REGISTRO: 27/10/2020 9:57:3
FECHA DE MODIFICACIÓN: 28/10/2020 11:08:

PROVEEDOR:

NOMBRE DEL MEDIO O EMPRESA DE VALLAS: RADIO BOMBA

TIPO PROVEEDOR: RADIO

RUC: 2233445566001

RAZÓN SOCIAL / NOMBRE COMERCIAL : BOMBA CIA LTDA/RADIO BOMBA

PROVINCIA: PICHINCHA

CANTÓN: QUITO

PARROQUIA: CALDERON

DIRECCIÓN: LA PRENSA Y AV DEL MAESTRO

TELÉFONO: 022535566 CELULAR: 0987888620

CONSEJO NACIONAL ELECTORAL

SISTEMA DE PROMOCIÓN ELECTORAL
ELECCIONES GENERALES 2021

012411661942

REGISTRO DE PROVEEDORES

FECHA DE REGISTRO: 27/10/2020 9:57:39
FECHA DE MODIFICACIÓN: 28/10/2020 11:08:11

PROVEEDOR:

NOMBRE DEL MEDIO O EMPRESA DE VALLAS: RADIO BOMBA

TIPO PROVEEDOR: RADIO

RUC: 2233445566001

RAZÓN SOCIAL / NOMBRE COMERCIAL : BOMBA CIA LTDA/RADIO BOMBA

PROVINCIA: PICHINCHA

CANTÓN: QUITO

PARROQUIA: CALDERON

DIRECCIÓN: LA PRENSA Y AV DEL MAESTRO

TELÉFONO: 022535566 CELULAR: 0987888620

Posteriormente, el documento tiene que ser cargado al sistema informático. Hacemos clic en el botón **Subir** y, finalmente, hacemos clic en el botón **Enviar formulario**:

FORMULARIO DE REGISTRO DE PROVEEDORES

1. INFORMACIÓN | 2. COBERTURAS | 3. PRODUCTOS | 4. DOCUMENTACIÓN | 5. REPORTE | 6. ENVIAR FORMULARIO

Archivo Adjunto

Para finalizar su registro deberá subir al sistema informático el Formulario de Registro Nro. 012411661942, y seleccionar la opción ENVIAR FORMULARIO. Cabe indicar que el documento debe estar suscrito por el representante legal del medio de comunicación social o empresa de vallas publicitarias, de conformidad con el procedimiento establecido en el artículo 16 del Reglamento de Promoción Electoral.

Examinar... No se ha seleccionado ningún archivo. SUBIR Ver Archivo

(ARCHIVO .pdf DE TAMAÑO MÁXIMO DE 5 MB)

ENVIAR FORMULARIO CLIC

Importante: Una vez que hayamos subido el reporte firmado, hacemos clic en **Enviar formulario** e inmediatamente nos aparecerá un cuadro de confirmación:

FORMULARIO DE REGISTRO DE PROVEEDORES

1. INFORMACIÓN | 2. COBERTURAS | 3. PRODUCTOS | 4. DOCUMENTACIÓN | 5. REPORTE | 6. ENVIAR FORMULARIO

Archivo Adjunto

Para finalizar su registro deberá subir al sistema informático el Formulario de Registro Nro. 012411661942, y seleccionar la opción ENVIAR FORMULARIO. Cabe indicar que el documento debe estar suscrito por el representante legal del medio de comunicación social o empresa de vallas publicitarias, de conformidad con el procedimiento establecido en el artículo 16 del Reglamento de Promoción Electoral.

Examinar... No se ha seleccionado ningún archivo. SUBIR Ver Archivo

(ARCHIVO .pdf DE TAMAÑO MÁXIMO DE 5 MB)

¿Está seguro de que desea enviar el formulario? Una vez enviado no podrá realizar cambios

Evitar que esta página cree diálogos adicionales

Aceptar Cancelar

ENVIAR FORMULARIO

- El registro ha concluido, los técnicos del Consejo Nacional Electoral procederán a validar su información y, de encontrar observaciones, serán notificadas al correo electrónico registrado de manera oportuna.