



REGISTRO ELECTORAL



**ELECCIONES
SECCIONALES**
23 DE FEBRERO



Dr. Domingo Paredes Castillo
PRESIDENTE

Ing. Paúl Salazar Vargas
VICEPRESIDENTE

Lcda. Nubia Villacís C.
CONSEJERA

Dr. Juan Pablo Pozo B.
CONSEJERO

Dra. Roxana Silva Ch.
CONSEJERA

Registro Electoral para las Elecciones Seccionales 2014

El numeral 1 del artículo 219 de la Constitución de la República, establece que, entre las funciones del Consejo Nacional Electoral (CNE), están las de, organizar, dirigir, vigilar y garantizar de manera transparente los procesos electorales, convocar a elecciones, realizar los cómputos electorales, proclamar los resultados, y posesionar a los ganadores de las elecciones.

El 23 de febrero del 2014 se elegirán 5.651 autoridades para los gobiernos provinciales, municipales y parroquiales; En las 24 provincias del Ecuador se elegirán 23 prefectos/as, 23 vice prefectos/as, en los 221 cantones se elegirán 221 alcaldes / alcaldesas, 867 concejales/as urbanos y 438 concejales/as rurales, en 815 parroquiales rurales se eligen a 4.079 miembros de las juntas parroquiales.

El Consejo Nacional Electoral a través de la Dirección de Registro Electoral actualizó el Registro Electoral con base a la información que obligatoriamente remitió la Dirección General de Registro Civil, Identificación y Cedulación. Según la base de datos del CNE, el Registro Electoral está conformado por 11.613.270 personas mayores de 16 años en el territorio ecuatoriano, las mismas que podrán ejercer su derecho al voto en las elecciones del 23 de febrero del 2014, el cual tiene fecha de corte el 28 de agosto 2013 incluidos quienes cumplen 16 años el 23 de febrero de 2014.

Tabla Nro. 1.
Distribución de Electores según género

Género	ELECTORES	
	Cantidad	Porcentaje
Hombres	5.792.088	49,9%
Mujeres	5.821.182	50,1%
Total	11.613.270	100,00%

De las 11.613.270 personas registradas en el Registro Electoral del Territorio Ecuatoriano, 5.792.088, equivalentes al 49,9% de los electores son hombres y 5.821.182, equivalentes al 50,1%, son mujeres.

Gráfico Nro. 1.
Distribución de Electores según género

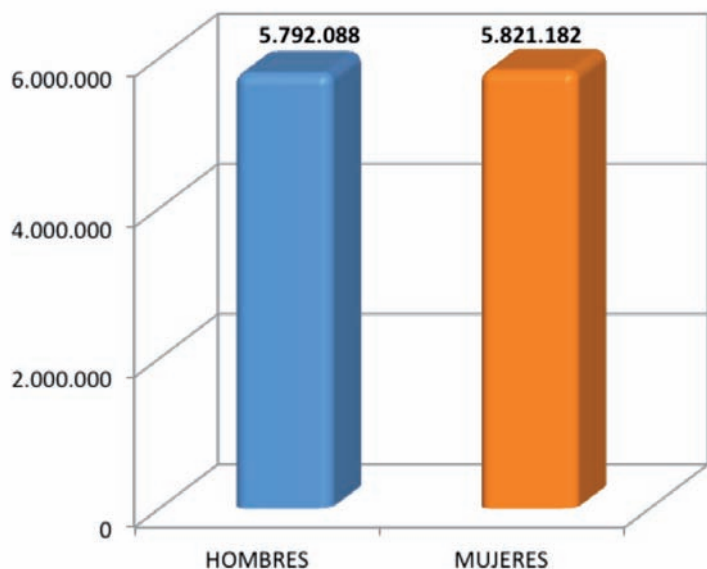
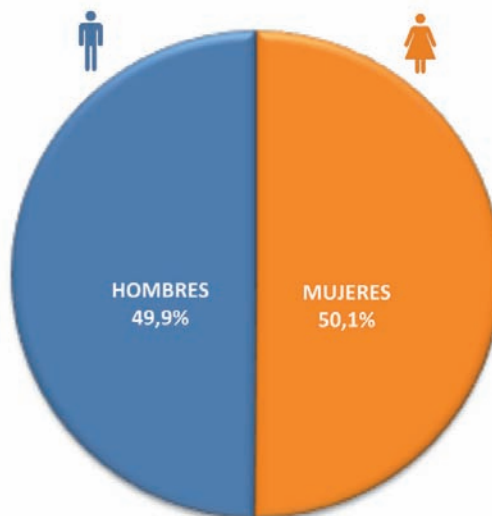


Gráfico Nro. 2.
Distribución de Electores según género en porcentaje



TOTAL DE ELECTORES: 11.613.270

Tabla Nro. 2.
Distribución de Electores según Área

Área	ELECTORES	
	Cantidad	Porcentaje
Rural	2.591.333	22,3%
Urbana	9.021.937	77,7%
Total	11.613.270	100,00%

Gráfico Nro. 3.
Distribución de Electores según área

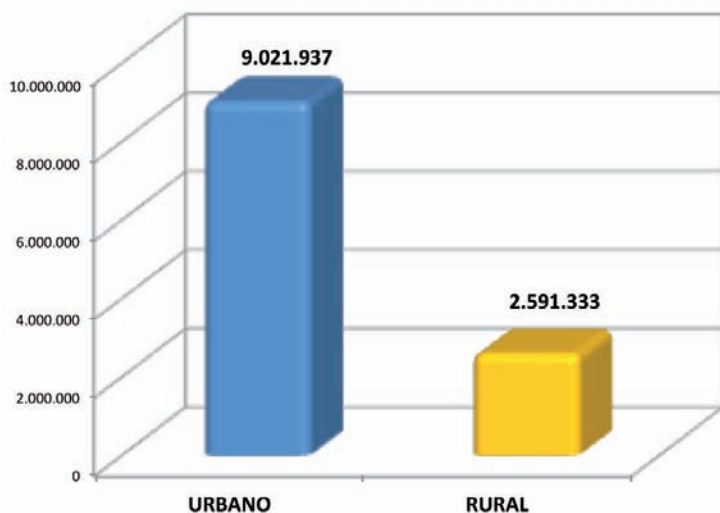
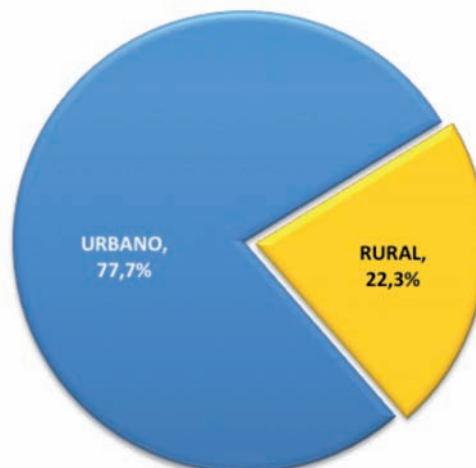
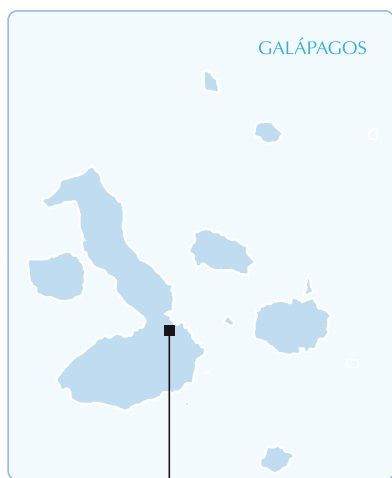


Gráfico Nro. 4.
Distribución de Electores según área en porcentaje



ELECTORES A NIVEL NACIONAL SEGÚN E



● GALAPAGOS

GÉNERO	ELECTORES	PORCENTAJE
MUJERES	8.636	46,7%
HOMBRES	9.849	53,3%
TOTAL	18.485	100,0%

● MANABI

GÉNERO	ELECTORES	PORCENTAJE
MUJERES	545.018	49,0%
HOMBRES	566.359	51,0%
TOTAL	1.111.377	100,0%

● GUAYAS

GÉNERO	ELECTORES	PORCENTAJE
MUJERES	1.442.381	50,3%
HOMBRES	1.422.938	49,7%
TOTAL	2.865.319	100,0%

● SANTA ELENA

GÉNERO	ELECTORES	PORCENTAJE
MUJERES	108.269	49,4%
HOMBRES	110.772	50,6%
TOTAL	219.041	100,0%

● LOS RÍOS

GÉNERO	ELECTORES	PORCENTAJE
MUJERES	290.271	48,6%
HOMBRES	306.485	51,4%
TOTAL	596.756	100,0%

● BOLIVAR

GÉNERO	ELECTORES	PORCENTAJE
MUJERES	78.644	50,6%
HOMBRES	76.863	49,4%
TOTAL	155.507	100,0%

● EL ORO

GÉNERO	ELECTORES	PORCENTAJE
MUJERES	238.881	48,9%
HOMBRES	249.646	51,1%
TOTAL	488.527	100,0%

● LOJA

GÉNERO	ELECTORES	PORCENTAJE
MUJERES	186.339	50,2%
HOMBRES	184.798	49,8%
TOTAL	371.137	100,0%

● ESMERALDAS

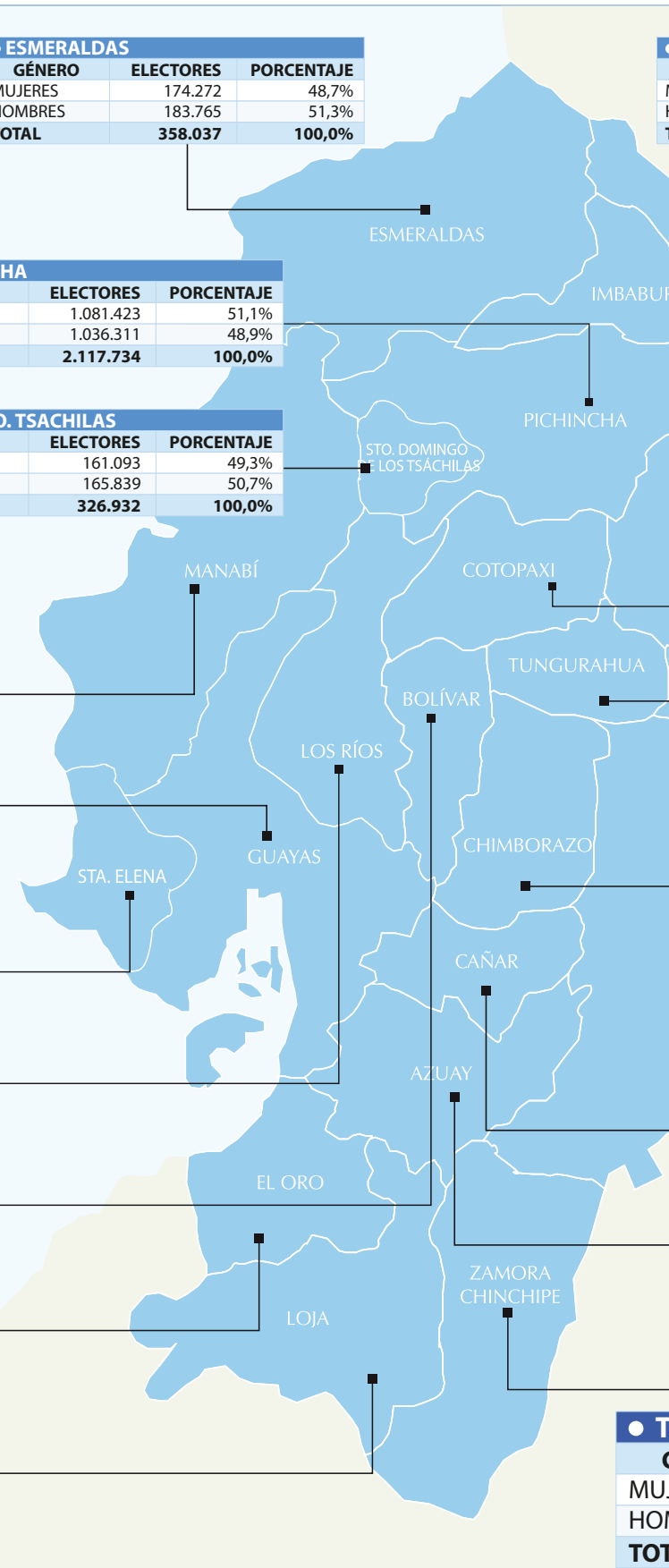
GÉNERO	ELECTORES	PORCENTAJE
MUJERES	174.272	48,7%
HOMBRES	183.765	51,3%
TOTAL	358.037	100,0%

● PICHINCHA

GÉNERO	ELECTORES	PORCENTAJE
MUJERES	1.081.423	51,1%
HOMBRES	1.036.311	48,9%
TOTAL	2.117.734	100,0%

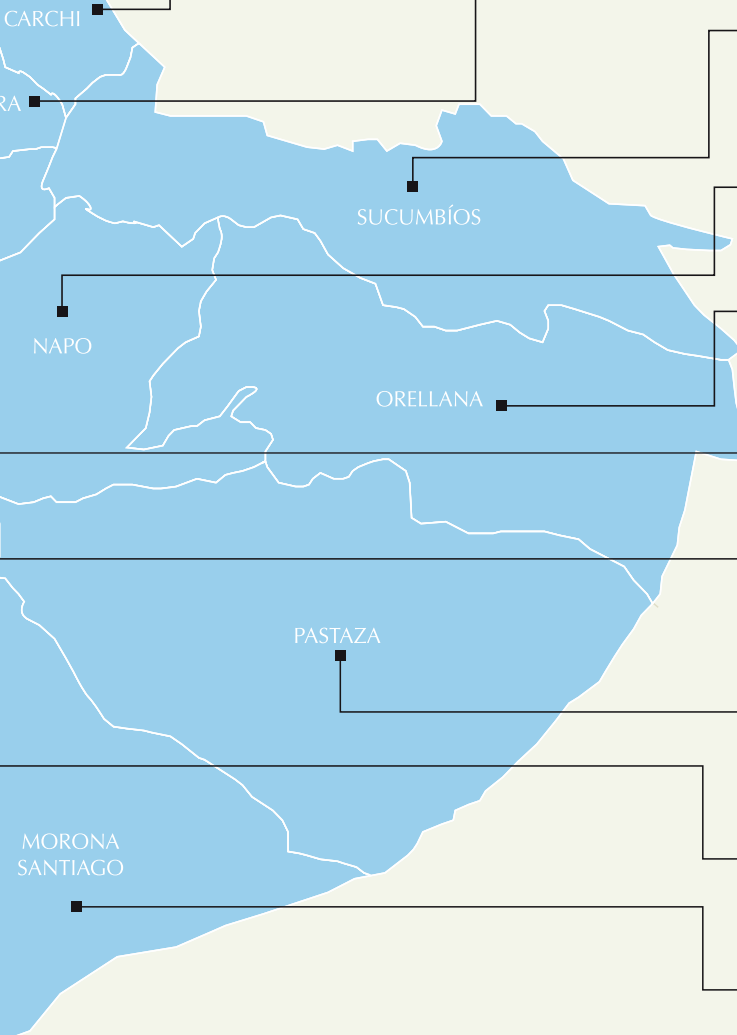
● STO DGO. TSACHILAS

GÉNERO	ELECTORES	PORCENTAJE
MUJERES	161.093	49,3%
HOMBRES	165.839	50,7%
TOTAL	326.932	100,0%



REGISTRO ELECTORAL POR PROVINCIA.

● CARCHI		
GÉNERO	ELECTORES	PORCENTAJE
MUJERES	67.802	49,8%
HOMBRES	68.392	50,2%
TOTAL	136.194	100,0%



● IMBABURA		
GÉNERO	ELECTORES	PORCENTAJE
MUJERES	170.904	51,0%
HOMBRES	164.128	49,0%
TOTAL	335.032	100,0%

● SUCUMBIOS		
GÉNERO	ELECTORES	PORCENTAJE
MUJERES	56.054	44,9%
HOMBRES	68.751	55,1%
TOTAL	124.805	100,0%

● NAPO		
GÉNERO	ELECTORES	PORCENTAJE
MUJERES	36.199	48,8%
HOMBRES	37.915	51,2%
TOTAL	74.114	100,0%

● ORELLANA		
GÉNERO	ELECTORES	PORCENTAJE
MUJERES	43.614	45,6%
HOMBRES	52.083	54,4%
TOTAL	95.697	100,0%

● COTOPAXI		
GÉNERO	ELECTORES	PORCENTAJE
MUJERES	168.844	51,3%
HOMBRES	160.065	48,7%
TOTAL	328.909	100,0%

● TUNGURAHUA		
GÉNERO	ELECTORES	PORCENTAJE
MUJERES	218.247	51,1%
HOMBRES	208.814	48,9%
TOTAL	427.061	100,0%

● PASTAZA		
GÉNERO	ELECTORES	PORCENTAJE
MUJERES	30.381	48,6%
HOMBRES	32.087	51,4%
TOTAL	62.468	100,0%

● CHIMBORAZO		
GÉNERO	ELECTORES	PORCENTAJE
MUJERES	202.420	51,8%
HOMBRES	188.232	48,2%
TOTAL	390.652	100,0%

● MORONA SANTIAGO		
GÉNERO	ELECTORES	PORCENTAJE
MUJERES	53.877	48,2%
HOMBRES	58.017	51,8%
TOTAL	111.894	100,0%

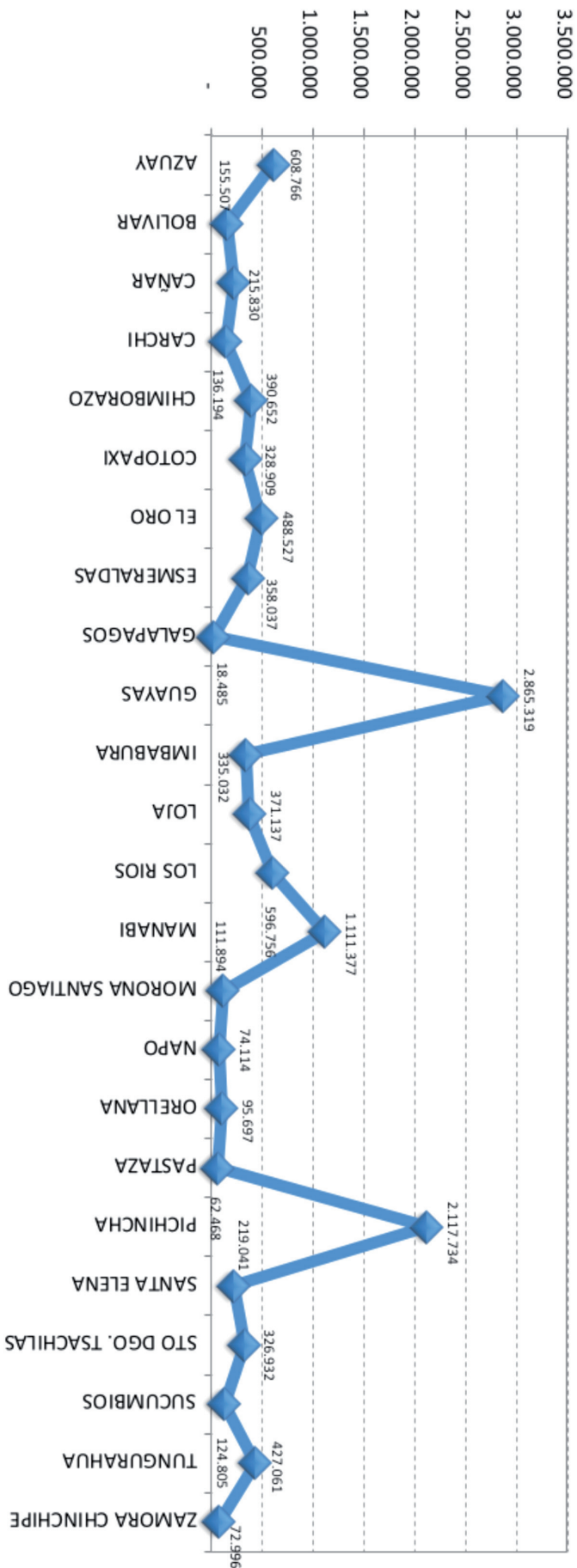
● CAÑAR		
GÉNERO	ELECTORES	PORCENTAJE
MUJERES	109.658	50,8%
HOMBRES	106.172	49,2%
TOTAL	215.830	100,0%

● AZUAY		
GÉNERO	ELECTORES	PORCENTAJE
MUJERES	313.503	51,5%
HOMBRES	295.263	48,5%
TOTAL	608.766	100,0%

● ZAMORA CHINCHIPE		
GÉNERO	ELECTORES	PORCENTAJE
MUJERES	34.452	47,2%
HOMBRES	38.544	52,8%
TOTAL	72.996	100,0%

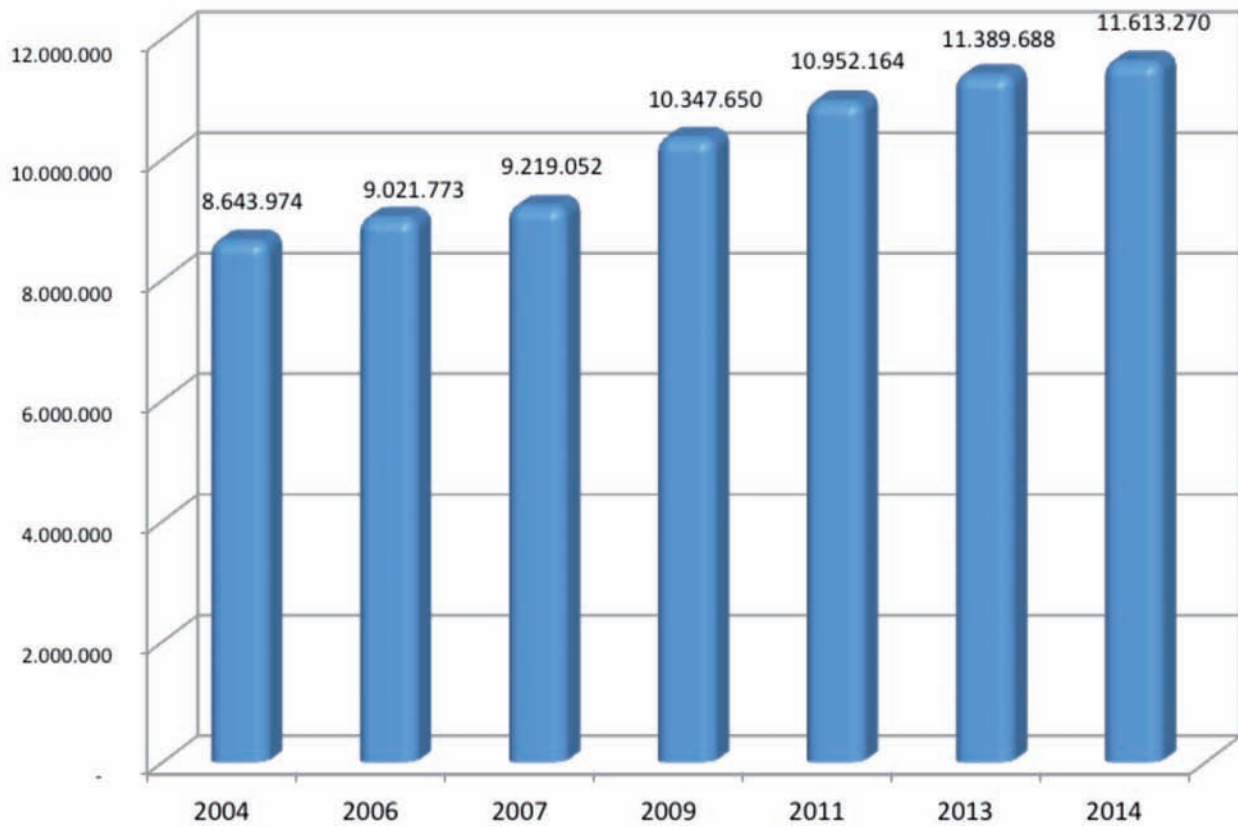
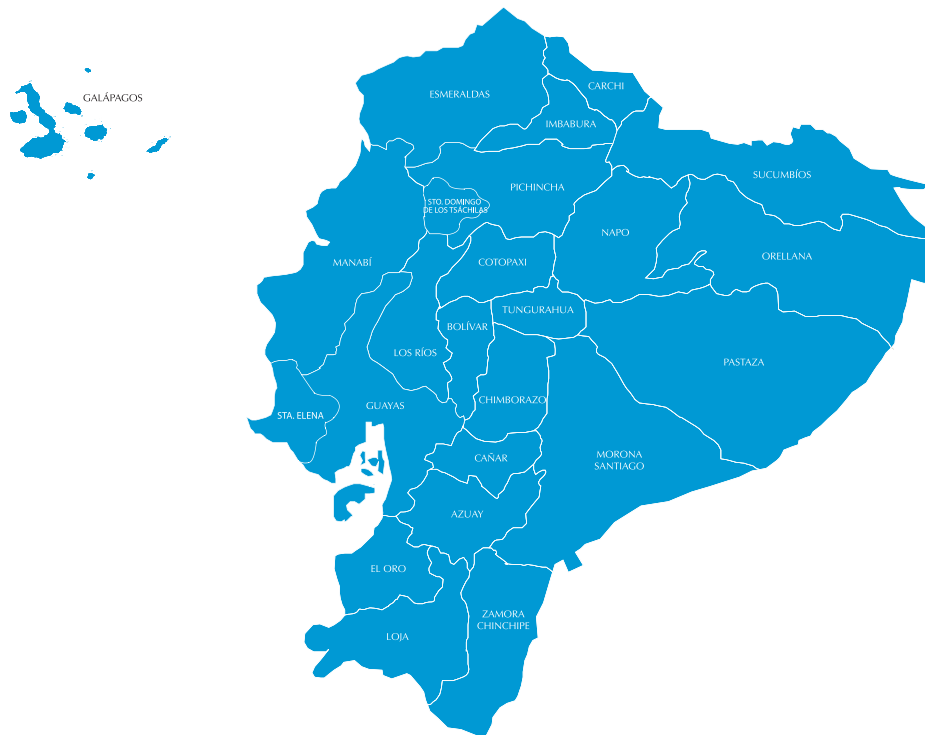
● TOTAL NACIONAL		
GÉNERO	ELECTORES	PORCENTAJE
MUJERES	5.821.182	50,1%
HOMBRES	5.792.088	49,9%
TOTAL	11.613.270	100,0%

Gráfico Nro. 5.
Distribución de electores según provincias



De los 11.613.270 electores habilitados para sufragar, las provincias con mayor población electoral son: Guayas con 2.865.319 personas, equivalentes al 24,67%, Pichincha con 2.117.734 personas (18,24%) y Manabí con 1.111.377 personas (9,57%). Estas 3 provincias, en conjunto, abarcan el 52,48% del electorado nacional.

Gráfico Nro. 6.
Evolución del Registro Electoral en el Territorio Ecuatoriano



Para el análisis histórico se consideraron a los electores en el territorio nacional, es decir no se incluyeron los ecuatorianos registrados en el exterior debido a que las elecciones del 23 de febrero 2014 solo se realizarán en el territorio ecuatoriano.



www.cne.gob.ec

Dirección: Av. 6 de Diciembre N33-122 y Bosmediano I
Quito - Pichincha - Ecuador
(593-2) 381-5410 ext 10 - 11 - 12

Fuente:
Coordinación Nacional Técnico de Procesos Electorales
Dirección Nacional de Registro Electoral

Elaboración:
Coordinación General de Gestión Estratégica
Dirección Nacional de Estadística Institucional y Electoral
Unidad de Diseño Gráfico.

