

## **RESOLUCIÓN PLE-CNE-6-4-12-2018**

El Pleno del Consejo Nacional Electoral, con los votos a favor de la ingeniera Diana Atamaint Wamputsar, Presidenta; ingeniero José Cabrera Zurita, Consejero; e, ingeniera Esthela Liliana Acero Lanchimba, Consejera, dejando constancia de la adhesión del doctor Luis Verdesoto Custode, Consejero del Organismo, resolvió aprobar la siguiente resolución:

### **EL PLENO DEL CONSEJO NACIONAL ELECTORAL**

#### **CONSIDERANDO:**

- Que,** el artículo 115 de la Constitución de la República del Ecuador dispone que el Estado, a través de los medios de comunicación, garantizará de forma equitativa e igualitaria la promoción electoral que propicie el debate y la difusión de las propuestas programáticas de todas las candidaturas. Los sujetos políticos no podrán contratar publicidad en los medios de comunicación y vallas publicitarias;
- Que,** el artículo 19 de la Constitución de la República del Ecuador en el inciso segundo, establece que “se prohíbe la emisión de publicidad que induzca a la violencia, la discriminación, el racismo, la toxicomanía, el sexismo, la intolerancia religiosa o política y toda aquella que atente contra los derechos”;
- Que,** de conformidad con lo establecido en el artículo 219, numerales 1, 6 y 10 de la Constitución de la República del Ecuador, en relación con el artículo 25 numeral 1 de la Ley Orgánica Electoral y de Organizaciones Políticas de la República del Ecuador, Código de la Democracia, al Consejo Nacional Electoral le corresponde “organizar, dirigir, vigilar y garantizar de manera transparente los procesos electorales; expedir la normativa legal sobre asuntos de su competencia”; así como, “ejecutar, administrar y controlar el financiamiento estatal de las campañas electorales...”;
- Que,** el artículo 47 de la Constitución de la República del Ecuador, expresa: “El Estado garantizará políticas de prevención de las discapacidades y, de manera conjunta con la sociedad y la familia, procurará la equiparación de oportunidades para las personas con discapacidad y su integración social. Se reconoce a las personas con discapacidad, los derechos a: ...”
- Que,** el numeral 11 del artículo 47 de la Constitución de la República del Ecuador, establece: “El acceso a mecanismos, medios y formas alternativas de comunicación, entre ellos el lenguaje de señas para personas sordas, el oralismo y el sistema braille”;

- Que,** el Tribunal Contencioso Electoral, mediante sentencia N° 063-2011, dispuso que el Consejo Nacional Electoral tome las medidas necesarias para realizar un efectivo control previo y posterior, sobre el contenido de la propaganda electoral;
- Que,** el artículo 202, de la Ley Orgánica Electoral y de Organizaciones Políticas de la República del Ecuador, Código de la Democracia, dispone que “El Consejo Nacional Electoral en la convocatoria para elecciones directas determinará la fecha de inicio y de culminación de la campaña electoral, que no podrá exceder de cuarenta y cinco días. Durante este período, el Estado, a través del presupuesto del Consejo Nacional Electoral, garantizará de forma equitativa e igualitaria la promoción electoral que propicie el debate y la difusión de las propuestas programáticas de todas las candidaturas. El financiamiento comprenderá exclusivamente la campaña propagandística en prensa escrita, radio, televisión y vallas publicitarias. El Consejo Nacional Electoral reglamentará el financiamiento según la realidad de cada localidad”;
- Que,** el artículo 207 de la de la Ley Orgánica Electoral y de Organizaciones Políticas de la República del Ecuador, Código de la Democracia, establece regulaciones para la publicidad por parte de las instituciones públicas, determinando los casos en los que estas pueden emitir publicidad durante el período de campaña electoral;
- Que,** la Ley Orgánica Electoral y de Organizaciones Políticas de la República del Ecuador, Código de la Democracia, prohíbe a las organizaciones políticas contratar directamente publicidad en prensa escrita, radio, televisión y vallas publicitarias con fines de campaña electoral;
- Que,** el artículo 224 de la Ley Orgánica Electoral y de Organizaciones Políticas de la República del Ecuador, Código de la Democracia, establece: “La persona que tenga a su cargo el manejo económico de la campaña electoral será responsable de la liquidación de cuentas y del reporte al organismo competente sobre los fondos, ingresos y egresos de la campaña electoral. Será el único facultado por la presente ley para suscribir contratos para una campaña de promoción electoral. Pudiendo delegar a responsables económicos en las diferentes jurisdicciones territoriales, mediante poder especial...”;
- Que,** los artículos 275 y 277 de la Ley Orgánica Electoral y de Organizaciones Políticas de la República del Ecuador, Código de la Democracia, tipifican las infracciones en las que puedan incurrir los sujetos políticos, de las personas naturales y jurídicas y los medios de comunicación, estableciendo las respectivas sanciones;
- Que,** es función del Consejo Nacional Electoral, conforme lo dispone el numeral 9 del artículo 25 de la Ley Orgánica Electoral y de Organizaciones Políticas de la República del Ecuador, Código de la Democracia, reglamentar la normativa legal sobre los asuntos de su



competencia y es necesario dictar un nuevo Reglamento de Promoción Electoral;


**Que,** el artículo 52 del Código de la Niñez y Adolescencia prohíbe la utilización de niñas, niños y adolescentes en programas, o espectáculos o actos de proselitismo político o religioso, entre otros;

**Que,** con Resolución **PLE-CNE-5-14-11-2018-T** de 14 de noviembre de 2018, el Pleno del Consejo Nacional Electoral aprobó el “Reglamento de Promoción Electoral”;

**Que,** mediante Resolución **PLE-CNE-1-23-3-2018** de 23 de marzo de 2018, el Pleno del Consejo Nacional Electoral resolvió: “**Artículo 2.-** Aprobar el Plan Operativo, Cronograma, Matriz de Riesgos y Contingencias, Plan Específico Técnico de las Direcciones Nacionales y Delegaciones Provinciales Electorales; Instrucciones y Disposiciones de Tipo General para la Administración del Presupuesto Especial Asignado a las Elecciones del 24 de marzo de 2019; y, presupuesto, por el valor de **CIENTO CUARENTA Y UN MILLONES NOVECIENTOS SETENTA Y NUEVE MIL CUATROCIENTOS NOVENTA Y UN DÓLARES CON CUATRO CENTAVOS DE LOS ESTADOS UNIDOS DE AMÉRICA, (USD \$ 141'979.491.04)**, para las Elecciones Seccionales 2019 y Elección de Consejeras y Consejeros del Consejo de Participación Ciudadana y Control Social”;

**Que,** mediante Resolución **PLE-CNE-2-23-3-2018** de 23 de marzo de 2018, el Pleno del Consejo Nacional Electoral resolvió: “**Artículo Único.-** Declarar el inicio del período electoral para las “Elecciones Seccionales 2019 y Elección de Consejeras y Consejeros del Consejo de Participación Ciudadana y Control Social”, en las que se elegirán prefectos o prefectas, viceprefectos o viceprefectas provinciales; alcaldesas o alcaldes municipales; concejales y concejales municipales; vocales de las juntas parroquiales rurales; y, Consejeras y Consejeros del Consejo de Participación Ciudadana y Control Social, desde la presente fecha hasta la posesión de las dignidades electas en este proceso electoral”;

**Que,** mediante Resolución **PLE-CNE-12-29-8-2018-T** de 29 de agosto de 2018, el Pleno del Consejo Nacional Electoral Transitorio, resolvió: “**Artículo 2.-** Aprobar la **actualización** del Plan Operativo, Cronograma, Matriz de Riesgos y Contingencias, Plan Específico Técnico de las Direcciones Nacionales y Delegaciones Provinciales Electorales; Instrucciones y Disposiciones de tipo general para la administración del presupuesto especial asignado a las Elecciones del 24 de marzo de 2019 y presupuesto por el valor de **NOVENTA Y NUEVE MILLONES TRESCIENTOS TREINTA MIL SEISCIENTOS TREINTA Y SIETE DÓLARES DE LOS ESTADOS UNIDOS DE AMÉRICA CON OCHENTA Y OCHO CENTAVOS (USD \$ 99.330.637,88)** para las Elecciones Seccionales 2019 y Elección de



Consejeras y Consejeros del Consejo de Participación Ciudadana y Control Social.”;

**Que,** mediante Resolución **PLE-CNE-5-6-11-2018-T** de 6 de noviembre de 2018, el Pleno del Consejo Nacional Electoral Transitorio, resolvió: **“Artículo 2.-** Aprobar el cierre técnico del Registro Electoral para las Elecciones Seccionales 2019 y Elección de Consejeras y Consejeros del Consejo de Participación Ciudadana y Control Social, al 6 de noviembre de 2018, con un total de **13’261.994** personas habilitadas para sufragar; dejando constancia que los electores habilitados para sufragar en las Elecciones Seccionales 2019, son los que se encuentran el registro electoral nacional.”;

**Que,** mediante Resolución **PLE-CNE-3-21-11-2018** de 21 de noviembre de 2018, el Pleno del Consejo Nacional Electoral, convocó a las Elecciones Seccionales 2019 y de Consejeras y Consejeros del Consejo de Participación Ciudadana y Control Social;

**Que,** con informe No. CNE-DNFCGE-2018-0033-I de 22 de noviembre de 2018, la Directora Nacional de Fiscalización y Control del Gasto Electoral (E), adjunto al memorando Nro. CNE-CNTPP-2018-1577-M de 26 de noviembre de 2018, del Coordinador Nacional Técnico de Participación Política, dan a conocer que, la Dirección Nacional de Fiscalización y Control del Gasto Electoral dando cumplimiento a la Ley Orgánica Electoral y de Organizaciones Políticas de la República del Ecuador, Código de la Democracia y a la Ley Orgánica Reformatoria a la Ley Orgánica del Consejo de Participación Ciudadana y Control Social, para la aplicación de la pregunta 3 del Referéndum celebrado el 4 de febrero de 2018, concluyó lo siguiente: Considerando el artículo 209 del Código de la Democracia realizó el cálculo del límite de gasto electoral para las dignidades de: prefectos o prefectas, viceprefectos o viceprefectas provinciales; alcaldes o alcaldesas municipales; concejales y concejalas municipales; vocales de las juntas parroquiales rurales, que participaran para las Elecciones Seccionales 2019 y del Consejo de Participación Ciudadana y Control Social; y, de conformidad a la Ley Orgánica Reformatoria a la Ley Orgánica del Consejo de Participación Ciudadana y Control Social, para la aplicación de la pregunta 3 del Referéndum celebrado el 4 de febrero de 2018, que determina que las candidatas y los candidatos a Consejeras y Consejeros al Consejo de Participación Ciudadana y Control Social, no podrán recibir, ni utilizar financiamiento privado de ningún tipo; por lo que, en el informe no se establece el límite de gasto electoral para estas candidaturas en el proceso de Elecciones Seccionales 2019 y del Consejo de Participación Ciudadana y Control Social; y, recomiendan al Pleno del Consejo Nacional Electoral aprobar y autorizar el Límite Máximo del Gasto Electoral para las “Elecciones Seccionales 2019; y,

En uso de sus atribuciones,

**RESUELVE:**

**Artículo 1.-** Acoger el informe No. CNE-DNFCGE-2018-0033-I de 22 de noviembre de 2018, de la Directora Nacional de Fiscalización y Control del Gasto Electoral (E), adjunto al memorando Nro. CNE-CNTPP-2018-1577-M de 26 de noviembre de 2018, del Coordinador Nacional Técnico de Participación Política.


**Artículo 2.-** Aprobar la asignación y autorización del Límite Máximo del Gasto Electoral para las Elecciones Seccionales 2019, de conformidad con lo establecido en el siguiente detalle:

**LÍMITE MÁXIMO DE GASTO ELECTORAL PARA LA  
DIGNIDAD DE BINOMIO DE PREFECTURA Y  
VICEPREFECTURA**

| PROVINCIA         | Total Electores   | Límite del Gasto    |
|-------------------|-------------------|---------------------|
| AZUAY             | 667.545           | 100.131,75          |
| BOLIVAR           | 169.199           | 25.379,85           |
| CAÑAR             | 232.302           | 34.845,30           |
| CARCHI            | 145.051           | 21.757,65           |
| CHIMBORAZO        | 415.864           | 62.379,60           |
| COTOPAXI          | 365.235           | 54.785,25           |
| EL ORO            | 542.864           | 81.429,60           |
| ESMERALDAS        | 406.843           | 61.026,45           |
| GUAYAS            | 3.182.028         | 477.304,20          |
| IMBABURA          | 370.523           | 55.578,45           |
| LOJA              | 398.088           | 59.713,20           |
| LOS RIOS          | 662.406           | 99.360,90           |
| MANABI            | 1.239.495         | 185.924,25          |
| MORONA SANTIAGO   | 132.004           | 23.760,72           |
| NAPO              | 86.711            | 18.000,00           |
| ORELLANA          | 117.488           | 21.147,84           |
| PASTAZA           | 73.884            | 18.000,00           |
| PICHINCHA         | 2.317.107         | 347.566,05          |
| SANTA ELENA       | 252.045           | 37.806,75           |
| STO DGO TSACHILAS | 379.928           | 56.989,20           |
| SUCUMBIOS         | 143.932           | 25.907,76           |
| TUNGURAHUA        | 459.454           | 68.918,10           |
| ZAMORA CHINCHIPE  | 84.853            | 18.000,00           |
| <b>TOTAL</b>      | <b>12.844.849</b> | <b>1.955.712,87</b> |

**LÍMITE MÁXIMO DE GASTO ELECTORAL PARA LA  
DIGNIDAD DE ALCALDESAS O ALCALDES  
METROPOLITANOS Y MUNICIPALES**

| PROVINCIA | Cantón                | Total Electores | Límite del Gasto |
|-----------|-----------------------|-----------------|------------------|
| AZUAY     | CAMILO PONCE ENRIQUEZ | 15.284          | 10.000,00        |
|           | CHORDELEG             | 12.087          | 5.000,00         |

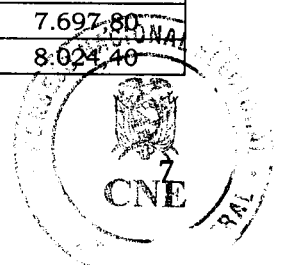




| PROVINCIA  | Cantón             | Total Electores | Límite del Gasto |
|------------|--------------------|-----------------|------------------|
|            | CUENCA             | 467.302         | 93.460,40        |
|            | EL PAN             | 3.264           | 5.000,00         |
|            | GIRON              | 15.363          | 10.000,00        |
|            | GUACHAPALA         | 3.134           | 5.000,00         |
|            | GUALACEO           | 44.019          | 8.803,80         |
|            | NABON              | 14.748          | 5.000,00         |
|            | OÑA                | 3.541           | 5.000,00         |
|            | PAUTE              | 25.569          | 10.000,00        |
|            | PUCARA             | 8.359           | 5.000,00         |
|            | SAN FERNANDO       | 4.513           | 5.000,00         |
|            | SANTA ISABEL       | 19.090          | 10.000,00        |
|            | SEVILLA DE ORO     | 5.450           | 5.000,00         |
|            | SIGSIG             | 25.822          | 10.000,00        |
| BOLIVAR    | CALUMA             | 13.968          | 5.000,00         |
|            | CHILLANES          | 16.196          | 10.000,00        |
|            | CHIMBO             | 13.461          | 5.000,00         |
|            | ECHEANDIA          | 13.732          | 5.000,00         |
|            | GUARANDA           | 79.450          | 15.890,00        |
|            | LAS NAVES          | 6.227           | 5.000,00         |
|            | SAN MIGUEL         | 26.165          | 10.000,00        |
| CAÑAR      | AZOGUES            | 77.029          | 15.405,80        |
|            | BIBLIAN            | 25.085          | 10.000,00        |
|            | CAÑAR              | 58.104          | 11.620,80        |
|            | DELEG              | 8.519           | 5.000,00         |
|            | EL TAMBO           | 9.988           | 5.000,00         |
|            | LA TRONCAL         | 47.575          | 9.515,00         |
| CARCHI     | SUSCAL             | 6.002           | 5.000,00         |
|            | BOLIVAR            | 12.791          | 5.000,00         |
|            | ESPEJO             | 12.776          | 5.000,00         |
|            | MIRA               | 11.615          | 5.000,00         |
|            | MONTUFAR           | 25.559          | 10.000,00        |
|            | SAN PEDRO DE HUACA | 6.911           | 5.000,00         |
| CHIMBORAZO | TULCAN             | 75.399          | 15.079,80        |
|            | ALAUSI             | 39.938          | 7.987,60         |
|            | CHAMBO             | 11.068          | 5.000,00         |
|            | CHUNCHI            | 12.682          | 5.000,00         |
|            | COLTA              | 41.731          | 8.346,20         |
|            | CUMANDA            | 13.492          | 5.000,00         |
|            | GUAMOTE            | 36.217          | 7.243,40         |
|            | GUANO              | 37.449          | 7.489,80         |
|            | PALLATANGA         | 11.415          | 5.000,00         |
| PENIPE     | 7.829              | 5.000,00        |                  |
| COTOPAXI   | RIOBAMBA           | 204.043         | 40.808,60        |
|            | LA MANA            | 38.197          | 7.639,40         |
|            | LATACUNGA          | 152.466         | 30.493,20        |
|            | PANGUA             | 18.148          | 10.000,00        |
|            | PUJILI             | 63.046          | 12.609,20        |



| PROVINCIA   | Cantón                    | Total Electores | Límite del Gasto |
|-------------|---------------------------|-----------------|------------------|
|             | SALCEDO                   | 54.460          | 10.892,00        |
|             | SAQUISILI                 | 20.777          | 10.000,00        |
|             | SIGCHOS                   | 18.141          | 10.000,00        |
| EL ORO      | ARENILLAS                 | 23.509          | 10.000,00        |
|             | ATAHUALPA                 | 6.138           | 5.000,00         |
|             | BALSAS                    | 6.811           | 5.000,00         |
|             | CHILLA                    | 3.587           | 5.000,00         |
|             | EL GUABO                  | 42.088          | 8.417,60         |
|             | HUAQUILLAS                | 40.489          | 8.097,80         |
|             | LAS LAJAS                 | 5.448           | 5.000,00         |
|             | MACHALA                   | 221.107         | 44.221,40        |
|             | MARCABELI                 | 5.890           | 5.000,00         |
|             | PASAJE                    | 68.683          | 13.736,60        |
|             | PIÑAS                     | 24.281          | 10.000,00        |
|             | PORTOVELO                 | 10.948          | 5.000,00         |
|             | SANTA ROSA                | 62.000          | 12.400,00        |
|             | ZARUMA                    | 21.885          | 10.000,00        |
|             | ESMERALDAS                | ATACAMES        | 34.102           |
| ELOY ALFARO |                           | 33.832          | 10.000,00        |
| ESMERALDAS  |                           | 169.453         | 33.890,60        |
| MUISNE      |                           | 23.530          | 10.000,00        |
| QUININDE    |                           | 92.385          | 18.477,00        |
| RIO VERDE   |                           | 22.579          | 10.000,00        |
| SAN LORENZO |                           | 30.962          | 10.000,00        |
| GALAPAGOS   | ISABELA                   | 2.133           | 6.000,00         |
|             | SAN CRISTOBAL             | 6.612           | 6.000,00         |
|             | SANTA CRUZ                | 12.275          | 6.000,00         |
| GUAYAS      | A. BAQUERIZO MORENO       | 21.375          | 10.000,00        |
|             | BALAO                     | 15.596          | 10.000,00        |
|             | BALZAR                    | 48.050          | 9.610,00         |
|             | COLIMES                   | 19.692          | 10.000,00        |
|             | CRNL MARCELINO MARIDUENAS | 11.181          | 5.000,00         |
|             | DAULE                     | 116.775         | 23.355,00        |
|             | DURAN                     | 195.278         | 39.055,60        |
|             | EL EMPALME                | 67.633          | 13.526,60        |
|             | EL TRIUNFO                | 45.194          | 9.038,80         |
|             | GRAL. A. ELIZALDE         | 10.990          | 5.000,00         |
|             | GUAYAQUIL                 | 2.040.769       | 408.153,80       |
|             | ISIDRO AYORA              | 9.612           | 5.000,00         |
|             | LOMAS DE SARGENTILLO      | 14.739          | 5.000,00         |
|             | MILAGRO                   | 155.294         | 31.058,80        |
|             | NARANJAL                  | 57.588          | 11.517,60        |
|             | NARANJITO                 | 34.263          | 10.000,00        |
|             | NOBOL / PIEDRAHITA        | 16.848          | 10.000,00        |
|             | PALESTINA                 | 13.665          | 5.000,00         |
| PEDRO CARBO | 38.489                    | 7.697,80        |                  |
| PLAYAS      | 40.122                    | 8.024,40        |                  |






| PROVINCIA | Cantón        | Total Electores | Límite del Gasto |
|-----------|---------------|-----------------|------------------|
|           | SALITRE       | 49.205          | 9.841,00         |
|           | SAMBORONDON   | 61.329          | 12.265,80        |
|           | SANTA LUCIA   | 32.564          | 10.000,00        |
|           | SIMON BOLIVAR | 19.427          | 10.000,00        |
|           | YAGUACHI      | 46.350          | 9.270,00         |
| IMBABURA  | ANTONIO ANTE  | 38.273          | 7.654,60         |
|           | COTACACHI     | 39.656          | 7.931,20         |
|           | IBARRA        | 165.579         | 33.115,80        |
|           | OTAVALO       | 98.433          | 19.686,60        |
|           | PIMAMPIRO     | 13.470          | 5.000,00         |
|           | URCUQUI       | 15.112          | 10.000,00        |
| LOJA      | CALVAS        | 25.375          | 10.000,00        |
|           | CATAMAYO      | 27.227          | 10.000,00        |
|           | CELICA        | 11.441          | 5.000,00         |
|           | CHAGUARPAMBA  | 6.858           | 5.000,00         |
|           | ESPINDOLA     | 13.817          | 5.000,00         |
|           | GONZANAMA     | 11.653          | 5.000,00         |
|           | LOJA          | 191.683         | 38.336,60        |
|           | MACARA        | 16.480          | 10.000,00        |
|           | OLMEDO        | 4.674           | 5.000,00         |
|           | PALTAS        | 19.731          | 10.000,00        |
|           | PINDAL        | 7.968           | 5.000,00         |
|           | PUYANGO       | 14.415          | 5.000,00         |
|           | QUILANGA      | 4.377           | 5.000,00         |
|           | SARAGURO      | 26.144          | 10.000,00        |
| SOZORANGA | 5.971         | 5.000,00        |                  |
| ZAPOTILLO | 10.274        | 5.000,00        |                  |
| LOS RIOS  | BABA          | 32.011          | 10.000,00        |
|           | BABAHOYO      | 130.667         | 26.133,40        |
|           | BUENA FE      | 53.742          | 10.748,40        |
|           | MOCACHE       | 28.158          | 10.000,00        |
|           | MONTALVO      | 20.753          | 10.000,00        |
|           | PALENQUE      | 17.049          | 10.000,00        |
|           | PUEBLO VIEJO  | 31.269          | 10.000,00        |
|           | QUEVEDO       | 160.942         | 32.188,40        |
|           | QUINSALOMA    | 11.570          | 5.000,00         |
|           | URDANETA      | 26.125          | 10.000,00        |
|           | VALENCIA      | 31.517          | 10.000,00        |
| VENTANAS  | 56.567        | 11.313,40       |                  |
| VINCES    | 62.036        | 12.407,20       |                  |
| MANABI    | 24 DE MAYO    | 27.196          | 10.000,00        |
|           | BOLIVAR       | 38.703          | 7.740,60         |
|           | CHONE         | 108.766         | 21.753,20        |
|           | EL CARMEN     | 91.379          | 18.275,80        |
|           | FLAVIO ALFARO | 25.187          | 10.000,00        |
|           | JAMA          | 12.112          | 5.000,00         |
|           | JARAMIJO      | 15.376          | 10.000,00        |
| JIPIJAPA  | 66.591        | 13.318,20       |                  |





| PROVINCIA       | Cantón                   | Total Electores | Límite del Gasto |
|-----------------|--------------------------|-----------------|------------------|
|                 | JUNIN                    | 18.747          | 10.000,00        |
|                 | MANTA                    | 208.357         | 41.671,40        |
|                 | MONTECRISTI              | 56.815          | 11.363,00        |
|                 | OLMEDO                   | 10.575          | 5.000,00         |
|                 | PAJAN                    | 38.313          | 7.662,60         |
|                 | PEDERNALES               | 48.314          | 9.662,80         |
|                 | PICHINCHA                | 29.921          | 10.000,00        |
|                 | PORTOVIEJO               | 245.691         | 49.138,20        |
|                 | PUERTO LOPEZ             | 17.646          | 10.000,00        |
|                 | ROCAFUERTE               | 32.004          | 10.000,00        |
|                 | SAN VICENTE              | 19.358          | 10.000,00        |
|                 | SANTA ANA                | 43.666          | 8.733,20         |
|                 | SUCRE                    | 51.506          | 10.301,20        |
|                 | TOSAGUA                  | 33.272          | 10.000,00        |
| MORONA SANTIAGO | GUALAQUIZA               | 15.783          | 12.000,00        |
|                 | HUAMBOYA                 | 6.450           | 6.000,00         |
|                 | LIMON INDANZA            | 9.171           | 6.000,00         |
|                 | LOGROÑO                  | 5.697           | 6.000,00         |
|                 | MORONA                   | 35.826          | 8.598,24         |
|                 | PABLO SEXTO              | 1.753           | 6.000,00         |
|                 | PALORA                   | 7.346           | 6.000,00         |
|                 | SAN JUAN BOSCO           | 3.844           | 6.000,00         |
|                 | SANTIAGO                 | 8.401           | 6.000,00         |
|                 | SUCUA                    | 17.473          | 12.000,00        |
|                 | TAISHA                   | 14.215          | 6.000,00         |
| TIWINTZA        | 6.045                    | 6.000,00        |                  |
| NAPO            | ARCHIDONA                | 20.926          | 12.000,00        |
|                 | C. J. AROSEMENA TOLA     | 3.383           | 6.000,00         |
|                 | EL CHACO                 | 7.204           | 6.000,00         |
|                 | QUIJOS                   | 5.412           | 6.000,00         |
|                 | TENA                     | 49.786          | 11.948,64        |
| ORELLANA        | AGUARICO                 | 4.381           | 6.000,00         |
|                 | FCO.DE ORELLANA          | 62.689          | 15.045,36        |
|                 | JOYA DE LOS SACHAS       | 33.342          | 12.000,00        |
|                 | LORETO                   | 17.076          | 12.000,00        |
| PASTAZA         | ARAJUNO                  | 5.574           | 6.000,00         |
|                 | MERA                     | 9.306           | 6.000,00         |
|                 | PASTAZA                  | 54.928          | 13.182,72        |
|                 | SANTA CLARA              | 4.076           | 6.000,00         |
| PICHINCHA       | CAYAMBE                  | 73.619          | 14.723,80        |
|                 | MEJIA                    | 69.572          | 13.914,40        |
|                 | PEDRO MONCAYO            | 26.123          | 10.000,00        |
|                 | PEDRO VICENTE MALDONADO  | 12.234          | 5.000,00         |
|                 | PUERTO QUITO             | 15.947          | 10.000,00        |
|                 | QUITO                    | 2.018.293       | 403.658,60       |
|                 | RUMIÑAHUI                | 90.499          | 18.099,80        |
|                 | SAN MIGUEL DE LOS BANCOS | 10.820          | 5.000,00         |





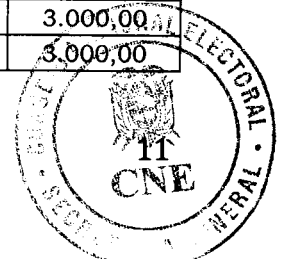
| PROVINCIA         | Cantón               | Total Electores   | Límite del Gasto    |
|-------------------|----------------------|-------------------|---------------------|
| SANTA ELENA       | LA LIBERTAD          | 79.188            | 15.837,60           |
|                   | SALINAS              | 56.409            | 11.281,80           |
|                   | SANTA ELENA          | 116.448           | 23.289,60           |
| STO DGO TSACHILAS | LA CONCORDIA         | 42.975            | 8.595,00            |
|                   | SANTO DOMINGO        | 336.953           | 67.390,60           |
| SUCUMBIOS         | CASCALES             | 8.503             | 6.000,00            |
|                   | CUYABENO             | 6.333             | 6.000,00            |
|                   | GONZALO PIZARRO      | 7.765             | 6.000,00            |
|                   | LAGO AGRIO           | 74.974            | 17.993,76           |
|                   | PUTUMAYO             | 7.261             | 6.000,00            |
|                   | SHUSHUFINDI          | 35.653            | 8.556,72            |
|                   | SUCUMBIOS            | 3.443             | 6.000,00            |
| TUNGURAHUA        | AMBATO               | 303.041           | 60.608,20           |
|                   | BAÑOS                | 19.089            | 10.000,00           |
|                   | CEVALLOS             | 7.842             | 5.000,00            |
|                   | MOCHA                | 6.665             | 5.000,00            |
|                   | PATATE               | 11.598            | 5.000,00            |
|                   | PELILEO              | 47.952            | 9.590,40            |
|                   | PILLARO              | 36.158            | 7.231,60            |
|                   | QUERO                | 17.110            | 10.000,00           |
|                   | TISALEO              | 9.999             | 5.000,00            |
| ZAMORA CHINCHIPE  | CENTINELA DEL CONDOR | 6.652             | 6.000,00            |
|                   | CHINCHIPE            | 7.769             | 6.000,00            |
|                   | EL PANGUI            | 8.808             | 6.000,00            |
|                   | NANGARITZA           | 5.042             | 6.000,00            |
|                   | PALANDA              | 7.151             | 6.000,00            |
|                   | PAQUISHA             | 3.746             | 6.000,00            |
|                   | YACUAMBI             | 5.076             | 6.000,00            |
|                   | YANZATZA             | 17.162            | 12.000,00           |
|                   | ZAMORA               | 23.447            | 12.000,00           |
| <b>TOTAL</b>      |                      | <b>12.865.869</b> | <b>3.238.623,84</b> |

**LÍMITE MÁXIMO DE GASTO ELECTORAL PARA LA DIGNIDAD DE CONCEJALES URBANOS Y RURALES**

| PROVINCIA | Cantón                     | Límite del Gasto Alcalde | Territorio | Límite del Gasto |
|-----------|----------------------------|--------------------------|------------|------------------|
| AZUAY     | CAMILO PONCE ENRIQUEZ      | 10.000,00                | RURAL      | 6.000,00         |
|           |                            |                          | URBANO     | 6.000,00         |
|           | CHORDELEG                  | 5.000,00                 | RURAL      | 3.000,00         |
|           |                            |                          | URBANO     | 3.000,00         |
|           | CUENCA                     | 93.460,40                | RURAL      | 56.076,24        |
|           | CUENCA (Circunscripción 1) |                          | URBANO     | 56.076,24        |
|           | CUENCA (Circunscripción 2) |                          | URBANO     | 56.076,24        |
|           | EL PAN                     | 5.000,00                 | RURAL      | 3.000,00         |
|           |                            |                          | URBANO     | 3.000,00         |
|           | GIRON                      | 10.000,00                | RURAL      | 6.000,00         |



| PROVINCIA      | Cantón       | Límite del Gasto Alcalde | Territorio | Límite del Gasto |
|----------------|--------------|--------------------------|------------|------------------|
|                |              |                          | URBANO     | 6.000,00         |
|                | GUACHAPALA   | 5.000,00                 | URBANO     | 3.000,00         |
|                | GUALACEO     | 8.803,80                 | RURAL      | 5.282,28         |
|                |              |                          | URBANO     | 5.282,28         |
|                | NABON        | 5.000,00                 | RURAL      | 3.000,00         |
|                |              |                          | URBANO     | 3.000,00         |
|                | OÑA          | 5.000,00                 | RURAL      | 3.000,00         |
|                |              |                          | URBANO     | 3.000,00         |
|                | PAUTE        | 10.000,00                | RURAL      | 6.000,00         |
|                |              |                          | URBANO     | 6.000,00         |
|                | PUCARA       | 5.000,00                 | RURAL      | 3.000,00         |
|                |              |                          | URBANO     | 3.000,00         |
|                | SAN FERNANDO | 5.000,00                 | RURAL      | 3.000,00         |
|                |              |                          | URBANO     | 3.000,00         |
| SANTA ISABEL   | 10.000,00    | RURAL                    | 6.000,00   |                  |
|                |              | URBANO                   | 6.000,00   |                  |
| SEVILLA DE ORO | 5.000,00     | RURAL                    | 3.000,00   |                  |
|                |              | URBANO                   | 3.000,00   |                  |
| SIGSIG         | 10.000,00    | RURAL                    | 6.000,00   |                  |
|                |              | URBANO                   | 6.000,00   |                  |
| BOLIVAR        | CALUMA       | 5.000,00                 | URBANO     | 3.000,00         |
|                | CHILLANES    | 10.000,00                | RURAL      | 6.000,00         |
|                |              |                          | URBANO     | 6.000,00         |
|                | CHIMBO       | 5.000,00                 | RURAL      | 3.000,00         |
|                |              |                          | URBANO     | 3.000,00         |
|                | ECHEANDIA    | 5.000,00                 | URBANO     | 3.000,00         |
|                | GUARANDA     | 15.890,00                | RURAL      | 9.534,00         |
|                |              |                          | URBANO     | 9.534,00         |
| LAS NAVES      | 5.000,00     | URBANO                   | 3.000,00   |                  |
| SAN MIGUEL     | 10.000,00    | RURAL                    | 6.000,00   |                  |
|                |              | URBANO                   | 6.000,00   |                  |
| CAÑAR          | AZOGUES      | 15.405,80                | RURAL      | 9.243,48         |
|                |              |                          | URBANO     | 9.243,48         |
|                | BIBLIAN      | 10.000,00                | RURAL      | 6.000,00         |
|                |              |                          | URBANO     | 6.000,00         |
|                | CAÑAR        | 11.620,80                | RURAL      | 6.972,48         |
|                |              |                          | URBANO     | 6.972,48         |
|                | DELEG        | 5.000,00                 | RURAL      | 3.000,00         |
|                |              |                          | URBANO     | 3.000,00         |
| EL TAMBO       | 5.000,00     | URBANO                   | 3.000,00   |                  |
| LA TRONCAL     | 9.515,00     | RURAL                    | 5.709,00   |                  |
|                |              | URBANO                   | 5.709,00   |                  |
| SUSCAL         | 5.000,00     | URBANO                   | 3.000,00   |                  |
| CARCHI         | BOLIVAR      | 5.000,00                 | RURAL      | 3.000,00         |
|                |              |                          | URBANO     | 3.000,00         |
|                | ESPEJO       | 5.000,00                 | RURAL      | 3.000,00         |
|                |              |                          | URBANO     | 3.000,00         |
| MIRA           | 5.000,00     | RURAL                    | 3.000,00   |                  |






| PROVINCIA                    | Cantón             | Límite del Gasto Alcalde | Territorio | Límite del Gasto |          |
|------------------------------|--------------------|--------------------------|------------|------------------|----------|
|                              | MONTUFAR           | 10.000,00                | URBANO     | 3.000,00         |          |
|                              |                    |                          | RURAL      | 6.000,00         |          |
|                              | SAN PEDRO DE HUACA | 5.000,00                 | URBANO     | 6.000,00         |          |
|                              |                    |                          | RURAL      | 3.000,00         |          |
|                              | TULCAN             | 15.079,80                | URBANO     | 3.000,00         |          |
|                              |                    |                          | RURAL      | 9.047,88         |          |
|                              | CHIMBORAZO         | ALAUSI                   | 7.987,60   | RURAL            | 4.792,56 |
|                              |                    |                          |            | URBANO           | 4.792,56 |
| CHAMBO                       |                    | 5.000,00                 | URBANO     | 3.000,00         |          |
| CHUNCHI                      |                    | 5.000,00                 | RURAL      | 3.000,00         |          |
|                              |                    |                          | URBANO     | 3.000,00         |          |
| COLTA                        |                    | 8.346,20                 | RURAL      | 5.007,72         |          |
|                              |                    |                          | URBANO     | 5.007,72         |          |
| CUMANDA                      |                    | 5.000,00                 | URBANO     | 3.000,00         |          |
| GUAMOTE                      |                    | 7.243,40                 | RURAL      | 4.346,04         |          |
|                              |                    |                          | URBANO     | 4.346,04         |          |
| GUANO                        |                    | 7.489,80                 | RURAL      | 4.493,88         |          |
|                              |                    |                          | URBANO     | 4.493,88         |          |
| PALLATANGA                   |                    | 5.000,00                 | URBANO     | 3.000,00         |          |
| PENIPE                       |                    | 5.000,00                 | RURAL      | 3.000,00         |          |
|                              | URBANO             |                          | 3.000,00   |                  |          |
| RIOBAMBA                     | 40.808,60          | RURAL                    | 24.485,16  |                  |          |
| RIOBAMBA (Circunscripción 1) |                    | URBANO                   | 24.485,16  |                  |          |
| RIOBAMBA (Circunscripción 2) |                    | URBANO                   | 24.485,16  |                  |          |
| COTOPAXI                     | LA MANA            | 7.639,40                 | RURAL      | 4.583,64         |          |
|                              |                    |                          | URBANO     | 4.583,64         |          |
|                              | LATACUNGA          | 30.493,20                | RURAL      | 18.295,92        |          |
|                              |                    |                          | URBANO     | 18.295,92        |          |
|                              | PANGUA             | 10.000,00                | RURAL      | 6.000,00         |          |
|                              |                    |                          | URBANO     | 6.000,00         |          |
|                              | PUJILI             | 12.609,20                | RURAL      | 7.565,52         |          |
|                              |                    |                          | URBANO     | 7.565,52         |          |
|                              | SALCEDO            | 10.892,00                | RURAL      | 6.535,20         |          |
|                              |                    |                          | URBANO     | 6.535,20         |          |
| SAQUISILI                    | 10.000,00          | RURAL                    | 6.000,00   |                  |          |
|                              |                    | URBANO                   | 6.000,00   |                  |          |
| SIGCHOS                      | 10.000,00          | RURAL                    | 6.000,00   |                  |          |
|                              |                    | URBANO                   | 6.000,00   |                  |          |
| EL ORO                       | ARENILLAS          | 10.000,00                | RURAL      | 6.000,00         |          |
|                              |                    |                          | URBANO     | 6.000,00         |          |
|                              | ATAHUALPA          | 5.000,00                 | RURAL      | 3.000,00         |          |
|                              |                    |                          | URBANO     | 3.000,00         |          |
|                              | BALSAS             | 5.000,00                 | RURAL      | 3.000,00         |          |
|                              |                    |                          | URBANO     | 3.000,00         |          |
| CHILLA                       | 5.000,00           | URBANO                   | 3.000,00   |                  |          |
| EL GUABO                     | 8.417,60           | RURAL                    | 5.050,56   |                  |          |



| PROVINCIA   | Cantón                      | Límite del Gasto Alcalde | Territorio                     | Límite del Gasto               |           |
|-------------|-----------------------------|--------------------------|--------------------------------|--------------------------------|-----------|
| SUCUMBIOS   |                             |                          | URBANO                         | 5.050,56                       |           |
|             | HUAQUILLAS                  | 8.097,80                 | URBANO                         | 4.858,68                       |           |
|             | LAS LAJAS                   | 5.000,00                 | RURAL                          | 3.000,00                       |           |
|             |                             |                          | URBANO                         | 3.000,00                       |           |
|             | MACHALA                     | 44.221,40                | RURAL                          | 26.532,84                      |           |
|             | MACHALA (Circunscripción 1) |                          | URBANO                         | 26.532,84                      |           |
|             | MACHALA (Circunscripción 2) |                          | URBANO                         | 26.532,84                      |           |
|             | MARCABELI                   | 5.000,00                 | RURAL                          | 3.000,00                       |           |
|             |                             |                          | URBANO                         | 3.000,00                       |           |
|             | PASAJE                      | 13.736,60                | RURAL                          | 8.241,96                       |           |
|             |                             |                          | URBANO                         | 8.241,96                       |           |
|             | PIÑAS                       | 10.000,00                | RURAL                          | 6.000,00                       |           |
|             |                             |                          | URBANO                         | 6.000,00                       |           |
|             | PORTOVELO                   | 5.000,00                 | RURAL                          | 3.000,00                       |           |
|             |                             |                          | URBANO                         | 3.000,00                       |           |
|             | SANTA ROSA                  | 12.400,00                | RURAL                          | 7.440,00                       |           |
| URBANO      |                             |                          | 7.440,00                       |                                |           |
| ZARÚMA      | 10.000,00                   | RURAL                    | 6.000,00                       |                                |           |
|             |                             | URBANO                   | 6.000,00                       |                                |           |
| ESMERALDAS  | ATACAMES                    | 10.000,00                | RURAL                          | 6.000,00                       |           |
|             |                             |                          | URBANO                         | 6.000,00                       |           |
|             | ELOY ALFARO                 | 10.000,00                | RURAL                          | 6.000,00                       |           |
|             |                             |                          | URBANO                         | 6.000,00                       |           |
|             | ESMERALDAS                  | 33.890,60                | RURAL                          | 20.334,36                      |           |
|             |                             |                          | ESMERALDAS (Circunscripción 1) | URBANO                         | 20.334,36 |
|             |                             |                          |                                | ESMERALDAS (Circunscripción 2) | URBANO    |
|             | MUISNE                      | 10.000,00                | RURAL                          | 6.000,00                       |           |
|             |                             |                          | URBANO                         | 6.000,00                       |           |
|             | QUININDE                    | 18.477,00                | RURAL                          | 11.086,20                      |           |
| URBANO      |                             |                          | 11.086,20                      |                                |           |
| RIO VERDE   | 10.000,00                   | RURAL                    | 6.000,00                       |                                |           |
|             |                             | URBANO                   | 6.000,00                       |                                |           |
| SAN LORENZO | 10.000,00                   | RURAL                    | 6.000,00                       |                                |           |
|             |                             | URBANO                   | 6.000,00                       |                                |           |
| GALAPAGOS   | ISABELA                     | 6.000,00                 | RURAL                          | 3.600,00                       |           |
|             |                             |                          | URBANO                         | 3.600,00                       |           |
|             | SAN CRISTOBAL               | 6.000,00                 | RURAL                          | 3.600,00                       |           |
|             |                             |                          | URBANO                         | 3.600,00                       |           |
|             | SANTA CRUZ                  | 6.000,00                 | RURAL                          | 3.600,00                       |           |
|             |                             |                          | URBANO                         | 3.600,00                       |           |
| GUAYAS      | A. BAQUERIZO MORENO         | 10.000,00                | URBANO                         | 6.000,00                       |           |
|             | BALAO                       | 10.000,00                | URBANO                         | 6.000,00                       |           |
|             | BALZAR                      | 9.610,00                 | URBANO                         | 5.766,00                       |           |
|             | COLIMES                     | 10.000,00                | RURAL                          | 6.000,00                       |           |
|             |                             |                          | URBANO                         | 6.000,00                       |           |






| PROVINCIA | Cantón                        | Límite del Gasto Alcalde | Territorio | Límite del Gasto |
|-----------|-------------------------------|--------------------------|------------|------------------|
|           | CRNL MARCELINO MARIDUENAS     | 5.000,00                 | URBANO     | 3.000,00         |
|           | DAULE                         | 23.355,00                | RURAL      | 14.013,00        |
|           |                               |                          | URBANO     | 14.013,00        |
|           | DURAN (Circunscripción 1)     | 39.055,60                | URBANO     | 23.433,36        |
|           | DURAN (Circunscripción 2)     |                          | URBANO     | 23.433,36        |
|           | EL EMPALME                    | 13.526,60                | RURAL      | 8.115,96         |
|           |                               |                          | URBANO     | 8.115,96         |
|           | EL TRIUNFO                    | 9.038,80                 | URBANO     | 5.423,28         |
|           | GRAL. A. ELIZALDE             | 5.000,00                 | URBANO     | 3.000,00         |
|           | GUAYAQUIL                     | 408.153,80               | RURAL      | 244.892,28       |
|           | GUAYAQUIL (Circunscripción 1) |                          | URBANO     | 244.892,28       |
|           | GUAYAQUIL (Circunscripción 2) |                          | URBANO     | 244.892,28       |
|           | GUAYAQUIL (Circunscripción 3) |                          | URBANO     | 244.892,28       |
|           | ISIDRO AYORA                  | 5.000,00                 | URBANO     | 3.000,00         |
|           | LOMAS DE SARGENTILLO          | 5.000,00                 | URBANO     | 3.000,00         |
|           | MILAGRO                       | 31.058,80                | RURAL      | 18.635,28        |
|           | MILAGRO (Circunscripción 1)   |                          | URBANO     | 18.635,28        |
|           | MILAGRO (Circunscripción 2)   |                          | URBANO     | 18.635,28        |
|           | NARANJAL                      | 11.517,60                | RURAL      | 6.910,56         |
|           |                               |                          | URBANO     | 6.910,56         |
|           | NARANJITO                     | 10.000,00                | URBANO     | 6.000,00         |
|           | NOBOL / PIEDRAHITA            | 10.000,00                | URBANO     | 6.000,00         |
|           | PALESTINA                     | 5.000,00                 | URBANO     | 3.000,00         |
|           | PEDRO CARBO                   | 7.697,80                 | RURAL      | 4.618,68         |
|           |                               |                          | URBANO     | 4.618,68         |
|           | PLAYAS                        | 8.024,40                 | URBANO     | 4.814,64         |
|           | SALITRE                       | 9.841,00                 | RURAL      | 5.904,60         |
|           |                               |                          | URBANO     | 5.904,60         |
|           | SAMBORONDON                   | 12.265,80                | RURAL      | 7.359,48         |
|           |                               |                          | URBANO     | 7.359,48         |
|           | SANTA LUCIA                   | 10.000,00                | URBANO     | 6.000,00         |
|           | SIMON BOLIVAR                 | 10.000,00                | RURAL      | 6.000,00         |
|           |                               |                          | URBANO     | 6.000,00         |
| YAGUACHI  | 9.270,00                      | RURAL                    | 5.562,00   |                  |
|           |                               | URBANO                   | 5.562,00   |                  |
| IMBABURA  | ANTONIO ANTE                  | 7.654,60                 | RURAL      | 4.592,76         |
|           |                               |                          | URBANO     | 4.592,76         |
|           | COTACACHI                     | 7.931,20                 | RURAL      | 4.758,72         |
|           |                               |                          | URBANO     | 4.758,72         |
|           | IBARRA                        | 33.115,80                | RURAL      | 19.869,48        |
|           |                               |                          | URBANO     | 19.869,48        |
|           | OTAVALO                       | 19.686,60                | RURAL      | 11.811,96        |
|           |                               |                          | URBANO     | 11.811,96        |
|           | PIMAMPIRO                     | 5.000,00                 | RURAL      | 3.000,00         |



| PROVINCIA    | Cantón                   | Límite del Gasto Alcalde | Territorio | Límite del Gasto |
|--------------|--------------------------|--------------------------|------------|------------------|
|              | URCUQUI                  | 10.000,00                | URBANO     | 3.000,00         |
|              |                          |                          | RURAL      | 6.000,00         |
|              |                          |                          | URBANO     | 6.000,00         |
| LOJA         | CALVAS                   | 10.000,00                | RURAL      | 6.000,00         |
|              |                          |                          | URBANO     | 6.000,00         |
|              | CATAMAYO                 | 10.000,00                | RURAL      | 6.000,00         |
|              |                          |                          | URBANO     | 6.000,00         |
|              | CELICA                   | 5.000,00                 | RURAL      | 3.000,00         |
|              |                          |                          | URBANO     | 3.000,00         |
|              | CHAGUARPAMBA             | 5.000,00                 | RURAL      | 3.000,00         |
|              |                          |                          | URBANO     | 3.000,00         |
|              | ESPINDOLA                | 5.000,00                 | RURAL      | 3.000,00         |
|              |                          |                          | URBANO     | 3.000,00         |
|              | GONZANAMA                | 5.000,00                 | RURAL      | 3.000,00         |
|              |                          |                          | URBANO     | 3.000,00         |
|              | LOJA                     | 38.336,60                | RURAL      | 23.001,96        |
|              | LOJA (Circunscripción 1) |                          | URBANO     | 23.001,96        |
|              | LOJA (Circunscripción 2) |                          | URBANO     | 23.001,96        |
|              | MACARA                   | 10.000,00                | RURAL      | 6.000,00         |
|              |                          |                          | URBANO     | 6.000,00         |
|              | OLMEDO                   | 5.000,00                 | RURAL      | 3.000,00         |
|              |                          |                          | URBANO     | 3.000,00         |
|              | PALTAS                   | 10.000,00                | RURAL      | 6.000,00         |
| URBANO       |                          |                          | 6.000,00   |                  |
| PINDAL       | 5.000,00                 | RURAL                    | 3.000,00   |                  |
|              |                          | URBANO                   | 3.000,00   |                  |
| PUYANGO      | 5.000,00                 | RURAL                    | 3.000,00   |                  |
|              |                          | URBANO                   | 3.000,00   |                  |
| QUILANGA     | 5.000,00                 | RURAL                    | 3.000,00   |                  |
|              |                          | URBANO                   | 3.000,00   |                  |
| SARAGURO     | 10.000,00                | RURAL                    | 6.000,00   |                  |
|              |                          | URBANO                   | 6.000,00   |                  |
| SOZORANGA    | 5.000,00                 | RURAL                    | 3.000,00   |                  |
|              |                          | URBANO                   | 3.000,00   |                  |
| ZAPOTILLO    | 5.000,00                 | RURAL                    | 3.000,00   |                  |
|              |                          | URBANO                   | 3.000,00   |                  |
| LOS RIOS     | BABA                     | 10.000,00                | RURAL      | 6.000,00         |
|              |                          |                          | URBANO     | 6.000,00         |
|              | BABAHOYO                 | 26.133,40                | RURAL      | 15.680,04        |
|              |                          |                          | URBANO     | 15.680,04        |
|              | BUENA FE                 | 10.748,40                | RURAL      | 6.449,04         |
|              |                          |                          | URBANO     | 6.449,04         |
|              | MOCACHE                  | 10.000,00                | URBANO     | 6.000,00         |
|              |                          |                          | RURAL      | 6.000,00         |
|              | MONTALVO                 | 10.000,00                | URBANO     | 6.000,00         |
|              |                          |                          | RURAL      | 6.000,00         |
| PALENQUE     | 10.000,00                | URBANO                   | 6.000,00   |                  |
|              |                          | RURAL                    | 6.000,00   |                  |
| PUEBLO VIEJO | 10.000,00                | RURAL                    | 6.000,00   |                  |
|              |                          | URBANO                   | 6.000,00   |                  |






| PROVINCIA    | Cantón                         | Límite del Gasto Alcalde | Territorio | Límite del Gasto |
|--------------|--------------------------------|--------------------------|------------|------------------|
|              | QUEVEDO                        | 32.188,40                | RURAL      | 19.313,04        |
|              | QUEVEDO (Circunscripción 1)    |                          | URBANO     | 19.313,04        |
|              | QUEVEDO (Circunscripción 2)    |                          | URBANO     | 19.313,04        |
|              | QUINSALOMA                     | 5.000,00                 | URBANO     | 3.000,00         |
|              | URDANETA                       | 10.000,00                | RURAL      | 6.000,00         |
|              |                                |                          | URBANO     | 6.000,00         |
|              | VALENCIA                       | 10.000,00                | URBANO     | 6.000,00         |
|              | VENTANAS                       | 11.313,40                | RURAL      | 6.788,04         |
|              |                                |                          | URBANO     | 6.788,04         |
| VINCES       | 12.407,20                      | RURAL                    | 7.444,32   |                  |
|              |                                | URBANO                   | 7.444,32   |                  |
| MANABI       | 24 DE MAYO                     | 10.000,00                | RURAL      | 6.000,00         |
|              |                                |                          | URBANO     | 6.000,00         |
|              | BOLIVAR                        | 7.740,60                 | RURAL      | 4.644,36         |
|              |                                |                          | URBANO     | 4.644,36         |
|              | CHONE                          | 21.753,20                | RURAL      | 13.051,92        |
|              |                                |                          | URBANO     | 13.051,92        |
|              | EL CARMEN                      | 18.275,80                | RURAL      | 10.965,48        |
|              |                                |                          | URBANO     | 10.965,48        |
|              | FLAVIO ALFARO                  | 10.000,00                | RURAL      | 6.000,00         |
|              |                                |                          | URBANO     | 6.000,00         |
|              | JAMA                           | 5.000,00                 | URBANO     | 3.000,00         |
|              | JARAMIJO                       | 10.000,00                | URBANO     | 6.000,00         |
|              | JIPIJAPA                       | 13.318,20                | RURAL      | 7.990,92         |
|              |                                |                          | URBANO     | 7.990,92         |
|              | JUNIN                          | 10.000,00                | URBANO     | 6.000,00         |
|              | MANTA                          | 41.671,40                | RURAL      | 25.002,84        |
|              | MANTA (Circunscripción 1)      |                          | URBANO     | 25.002,84        |
|              | MANTA (Circunscripción 2)      |                          | URBANO     | 25.002,84        |
|              | MONTECRISTI                    | 11.363,00                | RURAL      | 6.817,80         |
|              |                                |                          | URBANO     | 6.817,80         |
|              | OLMEDO                         | 5.000,00                 | URBANO     | 3.000,00         |
|              | PAJAN                          | 7.662,60                 | RURAL      | 4.597,56         |
|              |                                |                          | URBANO     | 4.597,56         |
|              | PEDERNALES                     | 9.662,80                 | RURAL      | 5.797,68         |
|              |                                |                          | URBANO     | 5.797,68         |
|              | PICHINCHA                      | 10.000,00                | RURAL      | 6.000,00         |
|              |                                |                          | URBANO     | 6.000,00         |
|              | PORTOVIEJO                     | 49.138,20                | RURAL      | 29.482,92        |
|              | PORTOVIEJO (Circunscripción 1) |                          | URBANO     | 29.482,92        |
|              | PORTOVIEJO (Circunscripción 2) |                          | URBANO     | 29.482,92        |
| PUERTO LOPEZ | 10.000,00                      | RURAL                    | 6.000,00   |                  |
|              |                                | URBANO                   | 6.000,00   |                  |
| ROCAFUERTE   | 10.000,00                      | URBANO                   | 6.000,00   |                  |
| SAN VICENTE  | 10.000,00                      | RURAL                    | 6.000,00   |                  |





| PROVINCIA       | Cantón               | Límite del Gasto Alcalde | Territorio | Límite del Gasto |
|-----------------|----------------------|--------------------------|------------|------------------|
|                 | SANTA ANA            | 8.733,20                 | URBANO     | 6.000,00         |
|                 |                      |                          | RURAL      | 5.239,92         |
|                 | SUCRE                | 10.301,20                | URBANO     | 5.239,92         |
|                 |                      |                          | RURAL      | 6.180,72         |
|                 | TOSAGUA              | 10.000,00                | URBANO     | 6.180,72         |
|                 |                      |                          | RURAL      | 6.000,00         |
| MORONA SANTIAGO | GUALAQUIZA           | 12.000,00                | URBANO     | 6.000,00         |
|                 |                      |                          | RURAL      | 7.200,00         |
|                 | HUAMBOYA             | 6.000,00                 | URBANO     | 7.200,00         |
|                 |                      |                          | RURAL      | 3.600,00         |
|                 | LIMON INDANZA        | 6.000,00                 | URBANO     | 3.600,00         |
|                 |                      |                          | RURAL      | 3.600,00         |
|                 | LOGROÑO              | 6.000,00                 | URBANO     | 3.600,00         |
|                 |                      |                          | RURAL      | 3.600,00         |
|                 | MORONA               | 8.598,24                 | URBANO     | 5.158,94         |
|                 |                      |                          | RURAL      | 5.158,94         |
|                 | PABLO SEXTO          | 6.000,00                 | URBANO     | 3.600,00         |
|                 |                      |                          | RURAL      | 3.600,00         |
|                 | PALORA               | 6.000,00                 | URBANO     | 3.600,00         |
|                 |                      |                          | RURAL      | 3.600,00         |
|                 | SAN JUAN BOSCO       | 6.000,00                 | URBANO     | 3.600,00         |
|                 |                      |                          | RURAL      | 3.600,00         |
|                 | SANTIAGO             | 6.000,00                 | URBANO     | 3.600,00         |
|                 |                      |                          | RURAL      | 3.600,00         |
|                 | SUCUA                | 12.000,00                | URBANO     | 7.200,00         |
|                 |                      |                          | RURAL      | 7.200,00         |
| TAISHA          | 6.000,00             | URBANO                   | 3.600,00   |                  |
|                 |                      | RURAL                    | 3.600,00   |                  |
| TIWINTZA        | 6.000,00             | URBANO                   | 3.600,00   |                  |
|                 |                      | RURAL                    | 3.600,00   |                  |
| NAPO            | ARCHIDONA            | 12.000,00                | URBANO     | 7.200,00         |
|                 |                      |                          | RURAL      | 7.200,00         |
|                 | C. J. AROSEMENA TOLA | 6.000,00                 | URBANO     | 3.600,00         |
|                 |                      |                          | RURAL      | 3.600,00         |
|                 | EL CHACO             | 6.000,00                 | URBANO     | 3.600,00         |
|                 |                      |                          | RURAL      | 3.600,00         |
| QUIJOS          | 6.000,00             | URBANO                   | 3.600,00   |                  |
|                 |                      | RURAL                    | 3.600,00   |                  |
| TENA            | 11.948,64            | URBANO                   | 7.169,18   |                  |
|                 |                      | RURAL                    | 7.169,18   |                  |
| ORELLANA        | AGUARICO             | 6.000,00                 | URBANO     | 3.600,00         |
|                 |                      |                          | RURAL      | 3.600,00         |
|                 | FCO.DE ORELLANA      | 15.045,36                | URBANO     | 9.027,22         |
|                 |                      |                          | RURAL      | 9.027,22         |
|                 | JOYA DE LOS SACHAS   | 12.000,00                | URBANO     | 7.200,00         |
|                 |                      |                          | RURAL      | 7.200,00         |
| LORETO          | 12.000,00            | URBANO                   | 7.200,00   |                  |
|                 |                      | RURAL                    | 7.200,00   |                  |
| PASTAZA         | ARAJUNO              | 6.000,00                 | URBANO     | 7.200,00         |
|                 |                      |                          | RURAL      | 3.600,00         |






| PROVINCIA                         | Cantón                            | Límite del Gasto Alcalde | Territorio | Límite del Gasto |          |
|-----------------------------------|-----------------------------------|--------------------------|------------|------------------|----------|
|                                   | MERA                              | 6.000,00                 | URBANO     | 3.600,00         |          |
|                                   |                                   |                          | RURAL      | 3.600,00         |          |
|                                   | PASTAZA                           | 13.182,72                | URBANO     | 3.600,00         |          |
|                                   |                                   |                          | RURAL      | 7.909,63         |          |
|                                   | SANTA CLARA                       | 6.000,00                 | URBANO     | 7.909,63         |          |
|                                   |                                   |                          | RURAL      | 3.600,00         |          |
|                                   | PICHINCHA                         | CAYAMBE                  | 14.723,80  | RURAL            | 3.600,00 |
|                                   |                                   |                          |            | URBANO           | 3.600,00 |
| MEJIA                             |                                   | 13.914,40                | RURAL      | 8.834,28         |          |
|                                   |                                   |                          | URBANO     | 8.834,28         |          |
| PEDRO MONCAYO                     |                                   | 10.000,00                | RURAL      | 8.348,64         |          |
|                                   |                                   |                          | URBANO     | 8.348,64         |          |
| PEDRO VICENTE MALDONADO           |                                   | 5.000,00                 | URBANO     | 6.000,00         |          |
| PUERTO QUITO                      |                                   | 10.000,00                | URBANO     | 3.000,00         |          |
| QUITO                             |                                   | 403.658,60               | RURAL      | 6.000,00         |          |
| QUITO (Circunscripción 1)         |                                   |                          | URBANO     | 242.195,16       |          |
| QUITO (Circunscripción 2)         |                                   |                          | URBANO     | 242.195,16       |          |
| QUITO (Circunscripción 3)         |                                   |                          | URBANO     | 242.195,16       |          |
| RUMIÑAHUI                         |                                   | 18.099,80                | RURAL      | 10.859,88        |          |
|                                   |                                   |                          | URBANO     | 10.859,88        |          |
| SAN MIGUEL DE LOS BANCOS          | 5.000,00                          | RURAL                    | 3.000,00   |                  |          |
|                                   |                                   | URBANO                   | 3.000,00   |                  |          |
| SANTA ELENA                       | LA LIBERTAD                       | 15.837,60                | URBANO     | 9.502,56         |          |
|                                   | SALINAS                           | 11.281,80                | RURAL      | 6.769,08         |          |
|                                   |                                   |                          | URBANO     | 6.769,08         |          |
|                                   | SANTA ELENA                       | 23.289,60                | RURAL      | 13.973,76        |          |
| URBANO                            |                                   |                          | 13.973,76  |                  |          |
| STO DGO TSACHILAS                 | LA CONCORDIA                      | 8.595,00                 | RURAL      | 5.157,00         |          |
|                                   |                                   |                          | URBANO     | 5.157,00         |          |
|                                   | SANTO DOMINGO                     | 67.390,60                | RURAL      | 40.434,36        |          |
|                                   | SANTO DOMINGO (Circunscripción 1) |                          | URBANO     | 40.434,36        |          |
| SANTO DOMINGO (Circunscripción 2) |                                   | URBANO                   | 40.434,36  |                  |          |
| SUCUMBIOS                         | CASCALES                          | 6.000,00                 | RURAL      | 3.600,00         |          |
|                                   |                                   |                          | URBANO     | 3.600,00         |          |
|                                   | CUYABENO                          | 6.000,00                 | RURAL      | 3.600,00         |          |
|                                   |                                   |                          | URBANO     | 3.600,00         |          |
|                                   | GONZALO PIZARRO                   | 6.000,00                 | RURAL      | 3.600,00         |          |
|                                   |                                   |                          | URBANO     | 3.600,00         |          |
|                                   | LAGO AGRIO                        | 17.993,76                | RURAL      | 10.796,26        |          |
|                                   |                                   |                          | URBANO     | 10.796,26        |          |
|                                   | PUTUMAYO                          | 6.000,00                 | RURAL      | 3.600,00         |          |
|                                   |                                   |                          | URBANO     | 3.600,00         |          |
|                                   | SHUSHUFINDI                       | 8.556,72                 | RURAL      | 5.134,03         |          |
|                                   |                                   |                          | URBANO     | 5.134,03         |          |
| SUCUMBIOS                         | 6.000,00                          | RURAL                    | 3.600,00   |                  |          |



| PROVINCIA        | Cantón               | Límite del Gasto Alcalde | Territorio | Límite del Gasto    |
|------------------|----------------------|--------------------------|------------|---------------------|
| TUNGURAHUA       | AMBATO               | 60.608,20                | URBANO     | 3.600,00            |
|                  |                      |                          | RURAL      | 36.364,92           |
|                  | BAÑOS                | 10.000,00                | URBANO     | 36.364,92           |
|                  |                      |                          | RURAL      | 6.000,00            |
|                  | CEVALLOS             | 5.000,00                 | URBANO     | 6.000,00            |
|                  |                      |                          | RURAL      | 3.000,00            |
|                  | MOCHA                | 5.000,00                 | URBANO     | 3.000,00            |
|                  |                      |                          | RURAL      | 3.000,00            |
|                  | PATATE               | 5.000,00                 | URBANO     | 3.000,00            |
|                  |                      |                          | RURAL      | 3.000,00            |
|                  | PELILEO              | 9.590,40                 | URBANO     | 5.754,24            |
|                  |                      |                          | RURAL      | 5.754,24            |
|                  | PILLARO              | 7.231,60                 | URBANO     | 4.338,96            |
|                  |                      |                          | RURAL      | 4.338,96            |
| QUERO            | 10.000,00            | URBANO                   | 6.000,00   |                     |
|                  |                      | RURAL                    | 6.000,00   |                     |
| TISALEO          | 5.000,00             | URBANO                   | 3.000,00   |                     |
|                  |                      | RURAL                    | 3.000,00   |                     |
| ZAMORA CHINCHIPE | CENTINELA DEL CONDOR | 6.000,00                 | URBANO     | 3.600,00            |
|                  |                      |                          | RURAL      | 3.600,00            |
|                  | CHINCHIPE            | 6.000,00                 | URBANO     | 3.600,00            |
|                  |                      |                          | RURAL      | 3.600,00            |
|                  | EL PANGUI            | 6.000,00                 | URBANO     | 3.600,00            |
|                  |                      |                          | RURAL      | 3.600,00            |
|                  | NANGARITZA           | 6.000,00                 | URBANO     | 3.600,00            |
|                  |                      |                          | RURAL      | 3.600,00            |
|                  | PALANDA              | 6.000,00                 | URBANO     | 3.600,00            |
|                  |                      |                          | RURAL      | 3.600,00            |
|                  | PAQUISHA             | 6.000,00                 | URBANO     | 3.600,00            |
|                  |                      |                          | RURAL      | 3.600,00            |
|                  | YACUAMBI             | 6.000,00                 | URBANO     | 3.600,00            |
|                  |                      |                          | RURAL      | 3.600,00            |
| YANZATZA         | 12.000,00            | URBANO                   | 7.200,00   |                     |
|                  |                      | RURAL                    | 7.200,00   |                     |
| ZAMORA           | 12.000,00            | URBANO                   | 7.200,00   |                     |
|                  |                      | RURAL                    | 7.200,00   |                     |
| <b>TOTAL</b>     |                      | <b>3.238.623,84</b>      |            | <b>4.974.257,33</b> |

**LÍMITE MÁXIMO DE GASTO ELECTORAL PARA LA DIGNIDAD DE VOCALES DE JUNTAS PARROQUIALES RURALES**

| PROVINCIA | Cantón                | Parroquia           | Total Electores | Límite del Gasto |
|-----------|-----------------------|---------------------|-----------------|------------------|
| AZUAY     | CAMILO PONCE ENRIQUEZ | EL CARMEN DE PIJILI | 1.003           | 2.000,00         |
|           | CHORDELEG             | LA UNION            | 936             | 2.000,00         |






| PROVINCIA     | Cantón                      | Parroquia                  | Total Electores | Límite del Gasto |          |
|---------------|-----------------------------|----------------------------|-----------------|------------------|----------|
|               |                             | LUIS GALARZA O. (DELEGSOL) | 918             | 2.000,00         |          |
|               |                             | PRINCIPAL                  | 1.256           | 2.000,00         |          |
|               |                             | SAN MARTIN DE PUZHIO       | 694             | 2.000,00         |          |
|               | CUENCA                      | BAÑOS                      |                 | 24.048           | 7.214,40 |
|               |                             | CHAUCHA / ANGAS            |                 | 1.295            | 2.000,00 |
|               |                             | CHECA JIDCAY               |                 | 4.099            | 2.000,00 |
|               |                             | CHIQUINTAD                 |                 | 5.194            | 2.000,00 |
|               |                             | CUMBE                      |                 | 6.321            | 2.000,00 |
|               |                             | LLACAO                     |                 | 3.914            | 2.000,00 |
|               |                             | MOLLETURO                  |                 | 6.384            | 2.000,00 |
|               |                             | MULTI / NULTI              |                 | 4.682            | 2.000,00 |
|               |                             | OCTAVIO CORDERO PALACIOS   |                 | 2.933            | 2.000,00 |
|               |                             | PACCHA                     |                 | 4.528            | 2.000,00 |
|               |                             | QUINGEO                    |                 | 5.885            | 2.000,00 |
|               |                             | RICAUARTE                  |                 | 17.482           | 5.244,60 |
|               |                             | SAN JOAQUIN                |                 | 8.807            | 2.642,10 |
|               |                             | SANTA ANA                  |                 | 5.384            | 2.000,00 |
|               |                             | SAYAUSI                    |                 | 11.557           | 3.467,10 |
|               |                             | SIDCAY                     |                 | 4.206            | 2.000,00 |
|               |                             | SININCAY                   |                 | 11.960           | 3.588,00 |
|               |                             | TARQUI                     |                 | 9.900            | 2.970,00 |
|               |                             | TURI                       |                 | 6.360            | 2.000,00 |
|               | VALLE                       |                            | 16.248          | 4.874,40         |          |
|               | VICTORIA DEL PORTETE        |                            | 4.726           | 2.000,00         |          |
|               | EL PAN                      | SAN VICENTE                |                 | 1.211            | 2.000,00 |
|               | GIRON                       | ASUNCION                   |                 | 2.343            | 2.000,00 |
|               |                             | SAN GERARDO                |                 | 440              | 2.000,00 |
|               | GUALACEO                    | DANIEL CORDOVA TORAL       |                 | 2.152            | 2.000,00 |
|               |                             | JADAN                      |                 | 3.835            | 2.000,00 |
|               |                             | LUIS CORDERO VEGA          |                 | 572              | 2.000,00 |
|               |                             | MARIANO MORENO/CALLASAY    |                 | 2.340            | 2.000,00 |
|               |                             | REMIGIO CRESPO TORAL       |                 | 966              | 2.000,00 |
|               |                             | SAN JUAN                   |                 | 4.830            | 2.000,00 |
| SIMON BOLIVAR |                             |                            | 652             | 2.000,00         |          |
| ZHIDMAD       |                             | 2.257                      | 2.000,00        |                  |          |
| NABON         | COCHAPATA                   |                            | 2.056           | 2.000,00         |          |
|               | EL PROGRESO                 |                            | 1.435           | 2.000,00         |          |
|               | NIEVES                      |                            | 1.261           | 2.000,00         |          |
| OÑA           | SUSUDEL                     |                            | 796             | 2.000,00         |          |
| PAUTE         | BULAN / J. VICTOR IZQUIERDO |                            | 1.296           | 2.000,00         |          |
|               | CHICAN / GUILLERMO ORTEGA   |                            | 2.134           | 2.000,00         |          |
|               | DUG-DUG                     |                            | 1.161           | 2.000,00         |          |



| PROVINCIA | Cantón              | Parroquia                   | Total Electores | Límite del Gasto |
|-----------|---------------------|-----------------------------|-----------------|------------------|
|           |                     | EL CABO                     | 1.361           | 2.000,00         |
|           |                     | GUARAINAC                   | 964             | 2.000,00         |
|           |                     | SAN CRISTOBAL               | 1.833           | 2.000,00         |
|           |                     | TOMEBAMBA                   | 1.202           | 2.000,00         |
|           | PUCARA              | SAN RAFAEL DE SHARUG        | 1.110           | 2.000,00         |
|           | SAN FERNANDO        | CHUMBLIN                    | 477             | 2.000,00         |
|           | SANTA ISABEL        | ABDON CALDERON / LA UNION   | 2.600           | 2.000,00         |
|           |                     | SAN SALVADOR DE CAÑARIBAMBA | 502             | 2.000,00         |
|           |                     | SHAGLLI                     | 1.733           | 2.000,00         |
|           | SEVILLA DE ORO      | AMALUZA                     | 861             | 2.000,00         |
|           |                     | PALMAS                      | 2.295           | 2.000,00         |
|           |                     | CUTCHIL                     | 1.197           | 2.000,00         |
|           | SIGSIG              | GIMA                        | 3.278           | 2.000,00         |
|           |                     | GUEL                        | 1.201           | 2.000,00         |
|           |                     | LUDO                        | 2.783           | 2.000,00         |
|           |                     | SAN BARTOLOME               | 3.279           | 2.000,00         |
|           |                     | SAN JOSE DE RARANGA         | 1.955           | 2.000,00         |
| BOLIVAR   | CHILLANES           | SAN JOSE DE TAMBO           | 4.998           | 2.000,00         |
|           | CHIMBO              | ASUNCION                    | 2.468           | 2.000,00         |
|           |                     | MAGDALENA/CHAPACOTO         | 2.570           | 2.000,00         |
|           |                     | SAN SEBASTIAN               | 830             | 2.000,00         |
|           |                     | TELIBELA                    | 1.750           | 2.000,00         |
|           | GUARANDA            | FACUNDO VELA                | 2.143           | 2.000,00         |
|           |                     | JULIO E MORENO              | 1.871           | 2.000,00         |
|           |                     | SALINAS                     | 3.427           | 2.000,00         |
|           |                     | SAN LORENZO                 | 1.863           | 2.000,00         |
|           |                     | SAN LUIS DE PAMBIL          | 4.758           | 2.000,00         |
|           |                     | SAN SIMON                   | 3.354           | 2.000,00         |
|           |                     | SANTA FE                    | 1.800           | 2.000,00         |
|           |                     | SIMIATUG                    | 8.455           | 2.536,50         |
|           |                     | SAN MIGUEL                  | BALZAPAMBA      | 3.165            |
|           | BILOVAN             |                             | 2.204           | 2.000,00         |
|           | REGULO DE MORA      |                             | 1.008           | 2.000,00         |
|           | SAN PABLO DE ATENAS |                             | 4.929           | 2.000,00         |
|           | SAN VICENTE         |                             | 900             | 2.000,00         |
|           | SANTIAGO            | 1.535                       | 2.000,00        |                  |
| CAÑAR     | AZOGUES             | COJITAMBO                   | 4.301           | 2.000,00         |
|           |                     | GUAPAN                      | 8.368           | 2.510,40         |
|           |                     | JAVIER LOYOLA / CHUQUIPATA  | 6.251           | 2.000,00         |
|           |                     | LUIS CORDERO                | 4.337           | 2.000,00         |
|           |                     | PINDILIG                    | 2.122           | 2.000,00         |
|           |                     | RIVERA                      | 1.987           | 2.000,00         |
|           |                     | SAN MIGUEL                  | 3.756           | 2.000,00         |
|           |                     | TADAY                       | 1.563           | 2.000,00         |
|           | BIBLIAN             | JERUSALEN                   | 791             | 2.000,00         |






| PROVINCIA    | Cantón             | Parroquia               | Total Electores | Límite del Gasto |
|--------------|--------------------|-------------------------|-----------------|------------------|
|              |                    | NAZON                   | 4.971           | 2.000,00         |
|              |                    | SAN FCO. DE SAGEO       | 1.351           | 2.000,00         |
|              |                    | TURUPAMBA               | 1.167           | 2.000,00         |
|              | CAÑAR              | CHONTAMARCA             | 3.719           | 2.000,00         |
|              |                    | CHOROCOYTE              | 2.029           | 2.000,00         |
|              |                    | DUCUR                   | 2.365           | 2.000,00         |
|              |                    | GRAL.MORALES / SOCARTE  | 3.203           | 2.000,00         |
|              |                    | GUALLETURO              | 3.404           | 2.000,00         |
|              |                    | HONORATO VASQUEZ        | 5.239           | 2.000,00         |
|              |                    | INGAPIRCA               | 8.219           | 2.465,70         |
|              |                    | JUNCAL                  | 1.885           | 2.000,00         |
|              |                    | SAN ANTONIO             | 1.677           | 2.000,00         |
|              |                    | VENTURA                 | 761             | 2.000,00         |
|              | ZHUD               | 2.182                   | 2.000,00        |                  |
|              | DELEG              | SOLANO                  | 1.396           | 2.000,00         |
| LA TRONCAL   | MANUEL J. CALLE    | 3.714                   | 2.000,00        |                  |
|              | PANCHO NEGRO       | 4.427                   | 2.000,00        |                  |
| CARCHI       | BOLIVAR            | GARCIA MORENO           | 1.476           | 2.000,00         |
|              |                    | LOS ANDES               | 1.886           | 2.000,00         |
|              |                    | MONTEOLIVO              | 1.615           | 2.000,00         |
|              |                    | SAN RAFAEL              | 1.360           | 2.000,00         |
|              |                    | SAN VICENTE DE PUSIR    | 1.779           | 2.000,00         |
|              | ESPEJO             | EL GOALTAL / LAS JUNTAS | 789             | 2.000,00         |
|              |                    | LA LIBERTAD             | 3.341           | 2.000,00         |
|              |                    | SAN ISIDRO              | 2.848           | 2.000,00         |
|              | MIRA               | JIJON Y CAAMAÑO         | 1.863           | 2.000,00         |
|              |                    | JUAN MONTALVO           | 1.165           | 2.000,00         |
|              |                    | LA CONCEPCION           | 2.720           | 2.000,00         |
|              | MONTUFAR           | CHITAN DE NAVARRETES    | 568             | 2.000,00         |
|              |                    | CRISTOBAL COLON         | 2.569           | 2.000,00         |
|              |                    | FERNANDEZ SALVADOR      | 837             | 2.000,00         |
|              |                    | LA PAZ                  | 2.685           | 2.000,00         |
|              |                    | PIARTAL                 | 877             | 2.000,00         |
|              | SAN PEDRO DE HUACA | MARISCAL SUCRE          | 1.056           | 2.000,00         |
|              | TULCAN             | EL CARMELO/EL PUN/      | 2.168           | 2.000,00         |
|              |                    | EL CHICAL               | 2.598           | 2.000,00         |
|              |                    | JULIO ANDRADE           | 7.553           | 2.265,90         |
|              |                    | MALDONADO               | 1.507           | 2.000,00         |
|              |                    | PIOTER                  | 728             | 2.000,00         |
|              |                    | SANTA MARTHA DE CUBA    | 1.722           | 2.000,00         |
| TOBAR DONOSO |                    | 916                     | 2.000,00        |                  |
| TUFIÑO       |                    | 2.266                   | 2.000,00        |                  |
| URBINA       |                    | 1.116                   | 2.000,00        |                  |
| CHIMBORAZO   | ALASI              | ACHUPALLAS              | 8.109           | 2.432,70         |
|              |                    | GUASUNTOS               | 2.300           | 2.000,00         |



| PROVINCIA | Cantón   | Parroquia                 | Total Electores | Limite del Gasto |          |
|-----------|----------|---------------------------|-----------------|------------------|----------|
|           |          | HUIGRA                    | 2.443           | 2.000,00         |          |
|           |          | MULTITUD                  | 1.255           | 2.000,00         |          |
|           |          | PISTISHI                  | 321             | 2.000,00         |          |
|           |          | PUMALLACTA                | 742             | 2.000,00         |          |
|           |          | SEVILLA                   | 750             | 2.000,00         |          |
|           |          | SIBAMBE                   | 2.576           | 2.000,00         |          |
|           |          | TIXAN                     | 8.706           | 2.611,80         |          |
|           | CHUNCHI  | CAPZOL                    | 796             | 2.000,00         |          |
|           |          | COMPUD                    | 691             | 2.000,00         |          |
|           |          | GONZOL                    | 946             | 2.000,00         |          |
|           |          | LLAGOS                    | 1.305           | 2.000,00         |          |
|           | COLTA    | CANI                      | 844             | 2.000,00         |          |
|           |          | COLUMBE                   | 14.574          | 4.372,20         |          |
|           |          | JUAN DE VELASCO / PONGOR  | 2.651           | 2.000,00         |          |
|           | GUAMOTE  | SANTIAGO DE QUITO         | 2.591           | 2.000,00         |          |
|           |          | CEBADAS                   | 6.485           | 2.000,00         |          |
|           |          | PALMIRA                   | 9.164           | 2.749,20         |          |
|           | GUANO    | GUANANDO                  | 581             | 2.000,00         |          |
|           |          | ILAPO                     | 1.999           | 2.000,00         |          |
|           |          | LA PROVIDENCIA            | 534             | 2.000,00         |          |
|           |          | SAN ANDRES                | 11.131          | 3.339,30         |          |
|           |          | SAN GERARDO / PAQUICAHUAN | 1.737           | 2.000,00         |          |
|           |          | SAN ISIDRO DE PATULU      | 3.457           | 2.000,00         |          |
|           |          | SAN JOSE DEL CHAZO        | 992             | 2.000,00         |          |
|           |          | SANTA FE DE GALAN         | 902             | 2.000,00         |          |
|           |          | VALPARAISO                | 473             | 2.000,00         |          |
|           | PENIPE   | BILBAO                    | 262             | 2.000,00         |          |
|           |          | EL ALTAR                  | 1.308           | 2.000,00         |          |
|           |          | LA CANDELARIA             | 377             | 2.000,00         |          |
|           |          | MATUS                     | 881             | 2.000,00         |          |
|           |          | PUELA                     | 806             | 2.000,00         |          |
|           |          | SAN ANTONIO DE BAYUSHIG   | 1.508           | 2.000,00         |          |
|           | RIOBAMBA | CACHA                     | 3.283           | 2.000,00         |          |
|           |          | CALPI                     | 5.955           | 2.000,00         |          |
|           |          | CUBIJIES                  | 2.142           | 2.000,00         |          |
|           |          | FLORES                    | 4.577           | 2.000,00         |          |
|           |          | LICAN                     | 5.266           | 2.000,00         |          |
|           |          | LICTO                     | 8.007           | 2.402,10         |          |
|           |          | PUNGALA                   | 5.828           | 2.000,00         |          |
|           |          | PUNIN                     | 6.307           | 2.000,00         |          |
|           |          | QUIMIAG                   | 4.903           | 2.000,00         |          |
|           |          | SAN JUAN                  | 7.201           | 2.160,30         |          |
|           |          | SAN LUIS                  | 5.919           | 2.000,00         |          |
|           | COTOPAXI | LA MANA                   | GUASAGANDA      | 2.475            | 2.000,00 |
|           |          |                           | PUCAYACO        | 2.345            | 2.000,00 |
|           |          | LATACUNGA                 | 11 DE NOVIEMBRE | 1.958            | 2.000,00 |



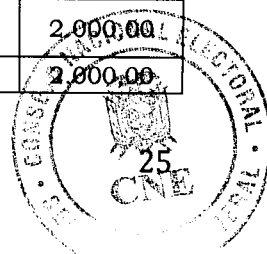


| PROVINCIA    | Cantón    | Parroquia              | Total Electores | Límite del Gasto |
|--------------|-----------|------------------------|-----------------|------------------|
|              |           | ALAUQUEZ               | 6.213           | 2.000,00         |
|              |           | BELISARIO QUEVEDO      | 4.596           | 2.000,00         |
|              |           | GUAYTACAMA             | 7.584           | 2.275,20         |
|              |           | JOSEGUANGO BAJO        | 1.512           | 2.000,00         |
|              |           | MULALO                 | 7.411           | 2.223,30         |
|              |           | POALO                  | 5.073           | 2.000,00         |
|              |           | SAN JUAN DE PASTOCALLE | 8.839           | 2.651,70         |
|              |           | TANICUCHI              | 10.684          | 3.205,20         |
|              |           | TOACAZO                | 9.630           | 2.889,00         |
|              | PANGUA    | MORASPUNGO             | 9.458           | 2.837,40         |
|              |           | PINLLOPATA             | 840             | 2.000,00         |
|              |           | RAMON CAMPAÑA          | 1.267           | 2.000,00         |
|              | PUJILI    | ANGAMARCA              | 4.362           | 2.000,00         |
|              |           | GUANGAJE               | 7.493           | 2.247,90         |
|              |           | LA VICTORIA            | 2.336           | 2.000,00         |
|              |           | PILALO                 | 1.848           | 2.000,00         |
|              |           | TINGO                  | 2.801           | 2.000,00         |
|              |           | ZUMBAHUA               | 12.046          | 3.613,80         |
|              | SALCEDO   | ANTONIO J. HOLGUIN     | 2.344           | 2.000,00         |
|              |           | CUSUBAMBA              | 6.016           | 2.000,00         |
|              |           | MULALILLO              | 5.834           | 2.000,00         |
|              |           | MULLIQUINDIL           | 6.048           | 2.000,00         |
|              |           | PANZALEO               | 2.754           | 2.000,00         |
|              | SAQUISILI | CANCHAGUA              | 1.569           | 2.000,00         |
|              |           | CHANTILIN              | 793             | 2.000,00         |
|              |           | COCHAPAMBA             | 2.769           | 2.000,00         |
|              | SIGCHOS   | CHUGCHILAN             | 5.417           | 2.000,00         |
| ISINLIVI     |           | 2.502                  | 2.000,00        |                  |
| LAS PAMPAS   |           | 1.729                  | 2.000,00        |                  |
| PALO QUEMADO |           | 637                    | 2.000,00        |                  |
| EL ORO       | ARENILLAS | CARCABON               | 526             | 2.000,00         |
|              |           | CHACRAS                | 1.107           | 2.000,00         |
|              |           | LA CUCA                | 1.269           | 2.000,00         |
|              |           | PALMALES               | 2.306           | 2.000,00         |
|              | ATAHUALPA | AYAPAMBA               | 1.391           | 2.000,00         |
|              |           | CORDONCILLO            | 830             | 2.000,00         |
|              |           | MILAGRO                | 335             | 2.000,00         |
|              |           | SAN JOSE               | 397             | 2.000,00         |
|              |           | SAN JUAN DE CERRO AZUL | 467             | 2.000,00         |
|              | BALSAS    | BELLAMARIA             | 800             | 2.000,00         |
|              | EL GUABO  | BARBONES               | 4.851           | 2.000,00         |
|              |           | LA IBERIA              | 2.526           | 2.000,00         |
|              |           | RIO BONITO             | 2.918           | 2.000,00         |
|              |           | TENDALES               | 2.636           | 2.000,00         |
|              | LAS LAJAS | EL PARAISO             | 778             | 2.000,00         |
|              |           | LA LIBERTAD            | 827             | 2.000,00         |
|              |           | SAN ISIDRO             | 580             | 2.000,00         |





| PROVINCIA               | Cantón     | Parroquia           | Total Electores | Límite del Gasto |          |
|-------------------------|------------|---------------------|-----------------|------------------|----------|
|                         | MACHALA    | EL RETIRO           | 2.416           | 2.000,00         |          |
|                         | MARCABELI  | EL INGENIO          | 557             | 2.000,00         |          |
|                         | PASAJE     | BUENAVISTA          | 5.230           | 2.000,00         |          |
|                         |            | CAÑAQUEMADA         | 837             | 2.000,00         |          |
|                         |            | CASACAY             | 1.642           | 2.000,00         |          |
|                         |            | LA PEÑA             | 3.018           | 2.000,00         |          |
|                         |            | PROGRESO            | 2.681           | 2.000,00         |          |
|                         |            | UZHCURRUMI          | 1.167           | 2.000,00         |          |
|                         |            | PIÑAS               | CAPIRO          | 1.257            | 2.000,00 |
|                         | LA BOCANA  |                     | 1.149           | 2.000,00         |          |
|                         | MOROMORO   |                     | 1.277           | 2.000,00         |          |
|                         | PIEDRAS    |                     | 655             | 2.000,00         |          |
|                         | SAN ROQUE  |                     | 731             | 2.000,00         |          |
|                         | PORTOVELO  | SARACAY             | 1.485           | 2.000,00         |          |
|                         |            | CURTINCAPAC         | 500             | 2.000,00         |          |
|                         |            | MORALES             | 586             | 2.000,00         |          |
|                         | SANTA ROSA | SALATI              | 875             | 2.000,00         |          |
|                         |            | BELLAMARIA          | 1.379           | 2.000,00         |          |
|                         |            | BELLAVISTA          | 2.149           | 2.000,00         |          |
|                         |            | JABELI              | 533             | 2.000,00         |          |
|                         |            | LA AVANZADA         | 1.957           | 2.000,00         |          |
|                         |            | SAN ANTONIO         | 1.022           | 2.000,00         |          |
|                         |            | TORATA              | 1.451           | 2.000,00         |          |
|                         | ZARUMA     | VICTORIA            | 1.904           | 2.000,00         |          |
|                         |            | ABANIN              | 1.260           | 2.000,00         |          |
|                         |            | ARCAPAMBA           | 848             | 2.000,00         |          |
|                         |            | GUANAZAN            | 2.619           | 2.000,00         |          |
|                         |            | GUIZHAGUIÑA         | 1.178           | 2.000,00         |          |
|                         |            | HUERTAS             | 1.667           | 2.000,00         |          |
|                         |            | MALVAS              | 789             | 2.000,00         |          |
|                         |            | MULUNCAY GRANDE     | 684             | 2.000,00         |          |
|                         | ESMERALDAS | ATACAMES            | SALVIAS         | 777              | 2.000,00 |
|                         |            |                     | SINSAO          | 927              | 2.000,00 |
| LA UNION                |            |                     | 2.168           | 2.000,00         |          |
| SUA/BOCANA              |            |                     | 2.963           | 2.000,00         |          |
| ELOY ALFARO             |            | TONCHIGUE           | 6.498           | 2.000,00         |          |
|                         |            | TONSUPA             | 7.488           | 2.246,40         |          |
|                         |            | ANCHAYACU           | 1.163           | 2.000,00         |          |
|                         |            | ATAHUALPA/CAMARONES | 1.780           | 2.000,00         |          |
|                         |            | BORBON              | 7.956           | 2.386,80         |          |
|                         |            | COLON ELOY DE MARIA | 932             | 2.000,00         |          |
|                         |            | LA TOLA             | 2.343           | 2.000,00         |          |
|                         |            | LUIS VARGAS TORRES  | 361             | 2.000,00         |          |
|                         |            | MALDONADO           | 1.559           | 2.000,00         |          |
| PAMPANAL DE BOLIVAR     | 644        | 2.000,00            |                 |                  |          |
| SAN JOSE DE CAYAPAS     | 1.275      | 2.000,00            |                 |                  |          |
| SAN FRANCISCO DE ONZOLE | 1.533      | 2.000,00            |                 |                  |          |

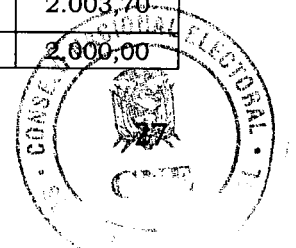




| PROVINCIA         | Cantón               | Parroquia                 | Total Electores | Límite del Gasto |          |
|-------------------|----------------------|---------------------------|-----------------|------------------|----------|
|                   |                      | SANTA LUCIA DE LAS PEÑAS  | 1.019           | 2.000,00         |          |
|                   |                      | SANTO DOMINGO DE ONZOLE   | 1.676           | 2.000,00         |          |
|                   |                      | SELVA ALEGRE              | 1.014           | 2.000,00         |          |
|                   |                      | TELEMBI                   | 3.302           | 2.000,00         |          |
|                   |                      | TIMBIRE                   | 718             | 2.000,00         |          |
|                   | ESMERALDAS           | CAMARONES                 | 2.195           | 2.000,00         |          |
|                   |                      | CHINCA                    | 3.006           | 2.000,00         |          |
|                   |                      | CRNL.CARLOS CONCHA TORRES | 1.515           | 2.000,00         |          |
|                   |                      | MAJUA                     | 1.878           | 2.000,00         |          |
|                   |                      | SAN MATEO                 | 4.605           | 2.000,00         |          |
|                   |                      | TABIAZO                   | 2.624           | 2.000,00         |          |
|                   |                      | TACHINA                   | 3.501           | 2.000,00         |          |
|                   |                      | VUELTA LARGA              | 8.199           | 2.459,70         |          |
|                   |                      | MUISNE                    | BOLIVAR         | 960              | 2.000,00 |
|                   |                      |                           | DAULE           | 1.265            | 2.000,00 |
|                   | GALERA               |                           | 1.189           | 2.000,00         |          |
|                   | QUINGUE              |                           | 640             | 2.000,00         |          |
|                   | SALIMA               |                           | 978             | 2.000,00         |          |
|                   | SAN FRANCISCO        |                           | 1.970           | 2.000,00         |          |
|                   | SAN GREGORIO         |                           | 3.895           | 2.000,00         |          |
|                   | SAN JOSE DE CHAMANGA |                           | 3.275           | 2.000,00         |          |
|                   | QUININDE             | CHURA                     | 1.251           | 2.000,00         |          |
|                   |                      | CUBE / CHANCAMA           | 2.962           | 2.000,00         |          |
|                   |                      | LA UNION                  | 15.232          | 4.569,60         |          |
|                   |                      | MALIMPIA / GUAYLLABAMBA   | 10.348          | 3.104,40         |          |
|                   |                      | VICHE                     | 6.663           | 2.000,00         |          |
|                   | RIO VERDE            | CHONTADURO                | 2.469           | 2.000,00         |          |
|                   |                      | CHUMUNDE                  | 2.442           | 2.000,00         |          |
|                   |                      | LAGARTO                   | 3.525           | 2.000,00         |          |
|                   |                      | MONTALVO / HORQUETA       | 3.868           | 2.000,00         |          |
|                   |                      | ROCAFUERTE                | 4.763           | 2.000,00         |          |
|                   | SAN LORENZO          | 5 DE JUNIO/HUIMBI         | 243             | 2.000,00         |          |
|                   |                      | ALTO TAMBO/GUADAL         | 962             | 2.000,00         |          |
|                   |                      | ANCON/PALMA REAL          | 1.404           | 2.000,00         |          |
|                   |                      | CALDERON                  | 536             | 2.000,00         |          |
|                   |                      | CARONDELET                | 1.088           | 2.000,00         |          |
|                   |                      | CONCEPCION                | 1.321           | 2.000,00         |          |
|                   |                      | MATAJE                    | 959             | 2.000,00         |          |
|                   |                      | SAN JAVIER DE CACHABI     | 566             | 2.000,00         |          |
|                   |                      | SANTA RITA                | 1.140           | 2.000,00         |          |
| TAMBILLO          |                      | 1.238                     | 2.000,00        |                  |          |
| TULULBI /RICAURTE | 1.831                | 2.000,00                  |                 |                  |          |
| URBINA            | 810                  | 2.000,00                  |                 |                  |          |



| PROVINCIA | Cantón        | Parroquia                  | Total Electores       | Límite del Gasto |          |
|-----------|---------------|----------------------------|-----------------------|------------------|----------|
| GALAPAGOS | ISABELA       | TOMAS DE BERLANGA          | 199                   | 2.400,00         |          |
|           | SAN CRISTOBAL | EL PROGRESO                | 522                   | 2.400,00         |          |
|           |               | ISLA SANTA MARIA           | 111                   | 2.400,00         |          |
|           | SANTA CRUZ    | BELLA VISTA                | 1.168                 | 2.400,00         |          |
|           |               | SANTA ROSA                 | 403                   | 2.400,00         |          |
| GUAYAS    | COLIMES       | SAN JACINTO                | 3.052                 | 2.000,00         |          |
|           | DAULE         | EL LAUREL                  | 6.204                 | 2.000,00         |          |
|           |               | JUAN BAUTISTA AGUIRRE      | 3.891                 | 2.000,00         |          |
|           |               | LAS LOJAS                  | 4.571                 | 2.000,00         |          |
|           |               | LIMONAL                    | 2.789                 | 2.000,00         |          |
|           | EL EMPALME    | EL ROSARIO                 | 3.941                 | 2.000,00         |          |
|           |               | GUAYAS / PUERTO NUEVO      | 5.548                 | 2.000,00         |          |
|           | GUAYAQUIL     | JUAN GOMEZ RENDON          | 8.564                 | 2.569,20         |          |
|           |               | MORRO                      | 2.960                 | 2.000,00         |          |
|           |               | POSORJA                    | 18.218                | 5.465,40         |          |
|           |               | PUNA                       | 7.428                 | 2.228,40         |          |
|           |               | TENGUEL                    | 9.030                 | 2.709,00         |          |
|           | MILAGRO       | CHOBO                      | 1.355                 | 2.000,00         |          |
|           |               | MARISCAL SUCRE/HUAQUES     | 4.096                 | 2.000,00         |          |
|           |               | ROBERTO ASTUDILLO          | 5.918                 | 2.000,00         |          |
|           | NARANJAL      | JESUS MARIA                | 2.652                 | 2.000,00         |          |
|           |               | SAN CARLOS                 | 2.812                 | 2.000,00         |          |
|           |               | SANTA ROSA DE FLANDES      | 1.847                 | 2.000,00         |          |
|           |               | TAURA                      | 5.853                 | 2.000,00         |          |
|           | PEDRO CARBO   | SABANILLA                  | 3.629                 | 2.000,00         |          |
|           |               | VALLE DE LA VIRGEN         | 2.390                 | 2.000,00         |          |
|           | SALITRE       | GRAL. VERNAZA              | 6.432                 | 2.000,00         |          |
|           |               | JUNQUILLAL                 | 7.272                 | 2.181,60         |          |
|           |               | VICTORIA                   | 3.567                 | 2.000,00         |          |
|           | SAMBORONDON   | TARIFA                     | 7.065                 | 2.119,50         |          |
|           | SIMON BOLIVAR | CRNEL. LORENZO GARAICOA    | 5.972                 | 2.000,00         |          |
|           | YAGUACHI      | GRAL. PEDRO MONTERO        | 6.506                 | 2.000,00         |          |
|           |               | VIRGEN DE FATIMA           | 9.343                 | 2.802,90         |          |
|           |               | YAGUACHI VIEJO/CONE        | 5.772                 | 2.000,00         |          |
|           | IMBABURA      | ANTONIO ANTE               | IMBAYA                | 1.174            | 2.000,00 |
|           |               |                            | SAN FCO. DE NATABUELA | 4.630            | 2.000,00 |
|           |               |                            | SAN JOSE DE CHALTURA  | 2.765            | 2.000,00 |
| SAN ROQUE |               |                            | 8.694                 | 2.608,20         |          |
| COTACACHI |               | 6 DE JULIO DE CUELLAJE     | 1.637                 | 2.000,00         |          |
|           |               | APUELA                     | 1.904                 | 2.000,00         |          |
|           |               | GARCIA MORENO / LLURIMAGUA | 6.679                 | 2.003,70         |          |
|           |               | IMANTAG                    | 4.739                 | 2.000,00         |          |

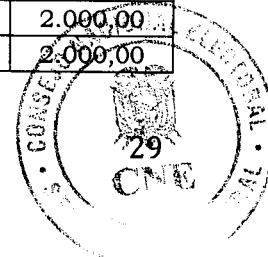




| PROVINCIA    | Cantón     | Parroquia                   | Total Electores | Límite del Gasto |
|--------------|------------|-----------------------------|-----------------|------------------|
|              |            | PEÑAHERRERA                 | 1.591           | 2.000,00         |
|              |            | PLAZA GUTIERREZ/CALVARIO    | 568             | 2.000,00         |
|              |            | QUIROGA                     | 6.388           | 2.000,00         |
|              |            | VACAS GALINDO               | 526             | 2.000,00         |
|              | IBARRA     | AMBUQUI/CHOTA               | 4.912           | 2.000,00         |
|              |            | ANGOCHAGUA                  | 3.676           | 2.000,00         |
|              | IBARRA     | CAROLINA /GUALLUPI          | 2.543           | 2.000,00         |
|              |            | LA ESPERANZA                | 7.020           | 2.106,00         |
|              |            | LITA                        | 3.130           | 2.000,00         |
|              |            | SALINAS                     | 1.684           | 2.000,00         |
|              |            | SAN ANTONIO                 | 14.715          | 4.414,50         |
|              |            | DR MIGUEL EGAS/PEGUCHE      | 6.039           | 2.000,00         |
|              | OTAVALO    | EUGENIO ESPEJO              | 6.637           | 2.000,00         |
|              |            | GONZALEZ SUAREZ             | 5.142           | 2.000,00         |
|              |            | PATAQUI                     | 335             | 2.000,00         |
|              |            | SAN JOSE DE QUICHINCHE      | 7.203           | 2.160,90         |
|              |            | SAN JUAN DE ILUMAN          | 7.317           | 2.195,10         |
|              |            | SAN PABLO                   | 8.959           | 2.687,70         |
|              |            | SAN RAFAEL                  | 4.891           | 2.000,00         |
|              |            | SELVA ALEGRE                | 1.714           | 2.000,00         |
|              | PIMAMPIRO  | CHUGA                       | 1.061           | 2.000,00         |
|              |            | MARIANO ACOSTA              | 1.730           | 2.000,00         |
|              |            | SAN FRANCISCO DE SIGSIPAMBA | 1.036           | 2.000,00         |
|              |            | CAHUASQUI                   | 1.798           | 2.000,00         |
|              | URCUQUI    | LA MERCED DE BUENOS AIRES   | 1.577           | 2.000,00         |
|              |            | PABLO ARENAS                | 1.871           | 2.000,00         |
|              |            | SAN BLAS                    | 2.540           | 2.000,00         |
|              |            | TUMBABIRO                   | 1.368           | 2.000,00         |
|              |            | COLAIZACA                   | 1.848           | 2.000,00         |
|              |            | EL LUCERO                   | 2.276           | 2.000,00         |
| LOJA         | CALVAS     | SANGUILLIN                  | 828             | 2.000,00         |
|              |            | UTUANA                      | 938             | 2.000,00         |
|              |            | EL TAMBO                    | 2.653           | 2.000,00         |
|              |            | GUAYQUICHUMA                | 373             | 2.000,00         |
|              | CATAMAYO   | SAN PEDRO DE LA BENDITA     | 1.530           | 2.000,00         |
|              |            | ZAMBI                       | 491             | 2.000,00         |
|              |            | CRUZPAMBA/BUSTAMANTE        | 944             | 2.000,00         |
|              |            | SABANILLA                   | 1.824           | 2.000,00         |
|              | CELICA     | SAN JUAN DE POZUL           | 2.393           | 2.000,00         |
|              |            | TNTE M. RODRIGUEZ LOAYZA    | 425             | 2.000,00         |
| AMARILLOS    |            | 468                         | 2.000,00        |                  |
| BUENAVISTA   |            | 1.126                       | 2.000,00        |                  |
| CHAGUARPAMBA | EL ROSARIO | 454                         | 2.000,00        |                  |



| PROVINCIA  | Cantón      | Parroquia                 | Total Electores | Límite del Gasto |
|------------|-------------|---------------------------|-----------------|------------------|
|            | ESPINDOLA   | SANTA RUFINA              | 920             | 2.000,00         |
|            |             | 27 DE ABRIL /LA NARANJA   | 1.741           | 2.000,00         |
|            |             | BELLAVISTA                | 1.672           | 2.000,00         |
|            |             | EL AIRO                   | 752             | 2.000,00         |
|            |             | EL INGENIO                | 1.459           | 2.000,00         |
|            |             | JIMBURA                   | 1.805           | 2.000,00         |
|            |             | SANTA TERESITA            | 1.348           | 2.000,00         |
|            | GONZANAMA   | CHANGAIMINA /LA LIBERTAD  | 2.211           | 2.000,00         |
|            |             | NAMBACOLA                 | 3.220           | 2.000,00         |
|            |             | PURUNUMA /EGUIGUREN       | 955             | 2.000,00         |
|            |             | SACAPALCA                 | 1.738           | 2.000,00         |
|            | LOJA        | CHANTACO                  | 1.162           | 2.000,00         |
|            |             | CHUQUIRIBAMBA             | 2.247           | 2.000,00         |
|            |             | EL CISNE                  | 1.350           | 2.000,00         |
|            |             | GUALEL                    | 1.721           | 2.000,00         |
|            |             | JIMBILLA                  | 1.151           | 2.000,00         |
|            |             | MALACATOS/VALLADOLID      | 6.813           | 2.043,90         |
|            |             | QUINARA                   | 1.177           | 2.000,00         |
|            |             | SAN LUCAS                 | 4.221           | 2.000,00         |
|            |             | SAN PEDRO DE VILCABAMBA   | 1.022           | 2.000,00         |
|            |             | SANTIAGO                  | 1.316           | 2.000,00         |
|            |             | TAQUIL /MIGUEL RIOFRIO    | 2.485           | 2.000,00         |
|            |             | VILCABAMBA/VICTORIA       | 4.510           | 2.000,00         |
|            |             | YANGANA / ARSENI CASTILLO | 1.360           | 2.000,00         |
|            |             | MACARA                    | LA RAMA         | 804              |
|            | LA VICTORIA |                           | 1.103           | 2.000,00         |
|            | SABIANGO    |                           | 711             | 2.000,00         |
|            | OLMEDO      | LA TINGUE                 | 753             | 2.000,00         |
|            | PALTAS      | CANGONAMA                 | 899             | 2.000,00         |
|            |             | CASANGA                   | 786             | 2.000,00         |
|            |             | GUACHANAMA                | 1.142           | 2.000,00         |
|            |             | LAURO GUERRERO            | 1.476           | 2.000,00         |
|            |             | ORIANGA                   | 1.444           | 2.000,00         |
|            |             | SAN ANTONIO               | 570             | 2.000,00         |
|            |             | YAMANA                    | 795             | 2.000,00         |
|            | PINDAL      | 12 DE DICIEMBRE           | 1.330           | 2.000,00         |
|            |             | CHAQUINAL                 | 1.017           | 2.000,00         |
|            |             | MILAGROS                  | 1.579           | 2.000,00         |
|            | PUYANGO     | CIANO                     | 1.059           | 2.000,00         |
|            |             | EL ARENAL                 | 625             | 2.000,00         |
|            |             | EL LIMO /MARIANA DE JESUS | 1.868           | 2.000,00         |
| MERCADILLO |             | 1.244                     | 2.000,00        |                  |
| VICENTINO  |             | 1.039                     | 2.000,00        |                  |






| PROVINCIA  | Cantón            | Parroquia                 | Total Electores | Límite del Gasto |
|------------|-------------------|---------------------------|-----------------|------------------|
|            | QUILANGA          | FUNDOCHAMBA               | 450             | 2.000,00         |
|            |                   | SAN ANTONIO DE LAS ARADAS | 1.049           | 2.000,00         |
|            | SARAGURO          | EL PARAISO DE CELEN       | 2.167           | 2.000,00         |
|            |                   | EL TABLON                 | 639             | 2.000,00         |
|            |                   | LLUZHAPA                  | 1.293           | 2.000,00         |
|            |                   | MANU                      | 2.382           | 2.000,00         |
|            |                   | SAN ANTONIO DE CUMBE      | 1.067           | 2.000,00         |
|            |                   | SAN PABLO DE TENTA        | 2.775           | 2.000,00         |
|            |                   | SAN SEBASTIAN DE YULOG    | 844             | 2.000,00         |
|            |                   | SELVA ALEGRE              | 1.693           | 2.000,00         |
|            |                   | SUMAYPAMBA                | 872             | 2.000,00         |
|            |                   | URDANETA/PAQUISHAP A      | 3.161           | 2.000,00         |
|            | SOZORANGA         | NUEVA FATIMA              | 786             | 2.000,00         |
|            |                   | TACAMOROS                 | 2.400           | 2.000,00         |
|            | ZAPOTILLO         | BOLASPAMBA                | 668             | 2.000,00         |
|            |                   | CAZADEROS                 | 426             | 2.000,00         |
|            |                   | GARZAREAL                 | 986             | 2.000,00         |
|            |                   | LIMONES                   | 1.010           | 2.000,00         |
|            |                   | MANGAHURCO                | 730             | 2.000,00         |
| PALETILLAS |                   | 2.140                     | 2.000,00        |                  |
| LOS RIOS   | BABA              | GUARE                     | 5.684           | 2.000,00         |
|            |                   | ISLA DE BEJUCAL           | 6.357           | 2.000,00         |
|            | BABAHOYO          | CARACOL                   | 4.377           | 2.000,00         |
|            |                   | FEBRES CORDERO            | 13.735          | 4.120,50         |
|            |                   | LA UNION                  | 9.412           | 2.823,60         |
|            |                   | PIMOCHA                   | 11.458          | 3.437,40         |
|            | BUENA FE          | PATRICIA PILAR            | 9.237           | 2.771,10         |
|            | MONTALVO          | LA ESMERALDA              | 1.013           | 2.000,00         |
|            | PUEBLO VIEJO      | PUERTO PECHICHE           | 4.327           | 2.000,00         |
|            |                   | SAN JUAN                  | 14.604          | 4.381,20         |
|            | QUEVEDO           | LA ESPERANZA              | 3.630           | 2.000,00         |
|            |                   | SAN CARLOS                | 10.103          | 3.030,90         |
|            | URDANETA          | RICAUARTE                 | 15.739          | 4.721,70         |
|            | VENTANAS          | CHACARITA                 | 1.142           | 2.000,00         |
|            |                   | LOS ANGELES               | 1.147           | 2.000,00         |
| ZAPOTAL    |                   | 6.551                     | 2.000,00        |                  |
| VINCES     | ANTONIO SOTOMAYOR | 7.727                     | 2.318,10        |                  |
| MANABI     | 24 DE MAYO        | ARQ.SIXTO DURAN BALEN     | 2.351           | 2.000,00         |
|            |                   | BELLAVISTA                | 4.204           | 2.000,00         |
|            |                   | NOBOA                     | 5.879           | 2.000,00         |
|            | BOLIVAR           | MEMBRILLO                 | 3.661           | 2.000,00         |
|            |                   | QUIROGA                   | 4.070           | 2.000,00         |
|            | CHONE             | BOYACA                    | 3.776           | 2.000,00         |
|            |                   | CANUTO                    | 9.395           | 2.818,50         |
|            |                   | CHIBUNGA                  | 4.391           | 2.000,00         |



| PROVINCIA  | Cantón            | Parroquia                | Total Electores | Límite del Gasto |
|------------|-------------------|--------------------------|-----------------|------------------|
| MORONA     |                   | CONVENTO                 | 5.223           | 2.000,00         |
|            |                   | ELOY ALFARO              | 4.129           | 2.000,00         |
|            |                   | RICAURTE                 | 5.614           | 2.000,00         |
|            |                   | SAN ANTONIO / DEL PELUDO | 6.421           | 2.000,00         |
|            | EL CARMEN         | SAN PEDRO DE SUMA        | 2.523           | 2.000,00         |
|            |                   | WILFRIDO LOOR MOREIRA    | 1.586           | 2.000,00         |
|            | FLAVIO ALFARO     | NOVILLO                  | 1.922           | 2.000,00         |
|            |                   | ZAPALLO                  | 2.587           | 2.000,00         |
|            | JIPIJAPA          | AMERICA /LA CERA         | 2.834           | 2.000,00         |
|            |                   | EL ANEGADO               | 4.817           | 2.000,00         |
|            |                   | JULCUY                   | 1.734           | 2.000,00         |
|            |                   | LA UNION                 | 1.443           | 2.000,00         |
|            |                   | MEMBRILLAL               | 1.027           | 2.000,00         |
|            |                   | PEDRO PABLO GOMEZ        | 3.751           | 2.000,00         |
|            |                   | PUERTO CAYO              | 3.073           | 2.000,00         |
|            | MANTA             | SAN LORENZO              | 3.028           | 2.000,00         |
|            |                   | SANTA MARIANITA          | 2.171           | 2.000,00         |
|            | MONTECRISTI       | LA PILA                  | 2.530           | 2.000,00         |
|            | PAJAN             | CAMPOZANO                | 5.262           | 2.000,00         |
|            |                   | CASCOL                   | 6.980           | 2.094,00         |
|            |                   | GUALE/STO.DOMINGO        | 4.367           | 2.000,00         |
|            |                   | LASCANO                  | 3.594           | 2.000,00         |
|            | PEDERNALES        | 10 DE AGOSTO             | 4.097           | 2.000,00         |
|            |                   | ATAHUALPA                | 2.044           | 2.000,00         |
|            |                   | COJIMIES                 | 7.071           | 2.121,30         |
|            | PICHINCHA         | BARRAGANETE              | 4.565           | 2.000,00         |
|            |                   | SAN SEBASTIAN            | 4.483           | 2.000,00         |
|            | PORTOVIEJO        | ABDON CALDERON           | 12.903          | 3.870,90         |
|            |                   | ALHAJUELA /BAJO GRANDE   | 5.035           | 2.000,00         |
|            |                   | CHIRIJOS                 | 1.998           | 2.000,00         |
|            |                   | CRUCITA                  | 10.335          | 3.100,50         |
|            |                   | PUEBLO NUEVO             | 3.310           | 2.000,00         |
|            |                   | RIO CHICO                | 11.105          | 3.331,50         |
|            |                   | SAN PLACIDO              | 8.363           | 2.508,90         |
|            | PUERTO LOPEZ      | MACHALILLA               | 4.030           | 2.000,00         |
|            |                   | SALANGO                  | 2.472           | 2.000,00         |
|            | SAN VICENTE       | CANOA                    | 3.887           | 2.000,00         |
|            | SANTA ANA         | AYACUCHO                 | 6.398           | 2.000,00         |
|            |                   | HONORATO VASQUEZ         | 4.726           | 2.000,00         |
|            |                   | LA UNION                 | 5.643           | 2.000,00         |
|            |                   | SAN PABLO                | 3.207           | 2.000,00         |
|            | SUCRE             | CHARAPOTO                | 17.993          | 5.397,90         |
| SAN ISIDRO |                   | 10.564                   | 3.169,20        |                  |
| TOSAGUA    | ANGEL PEDRO GILER | 3.941                    | 2.000,00        |                  |
|            | BACHILLERO        | 2.754                    | 2.000,00        |                  |
| MORONA     | GUALAQUIZA        | AMAZONAS                 | 265             | 2.400,00         |






| PROVINCIA | Cantón         | Parroquia                | Total Electores | Límite del Gasto |
|-----------|----------------|--------------------------|-----------------|------------------|
| SANTIAGO  |                | BERMEJOS                 | 265             | 2.400,00         |
|           |                | BOMBOIZA                 | 3.483           | 2.400,00         |
|           |                | CHIGUINDA                | 537             | 2.400,00         |
|           |                | EL IDEAL                 | 648             | 2.400,00         |
|           |                | NUEVA TARQUI             | 682             | 2.400,00         |
|           |                | ROSARIO                  | 563             | 2.400,00         |
|           |                | SAN MIGUEL DE CUYES      | 191             | 2.400,00         |
|           | HUAMBOYA       | CHIGUAZA                 | 3.859           | 2.400,00         |
|           | LIMON INDANZA  | INDANZA                  | 1.194           | 2.400,00         |
|           |                | SAN ANTONIO              | 1.132           | 2.400,00         |
|           |                | SAN MIGUEL DE CONCHAY    | 436             | 2.400,00         |
|           |                | SANTA SUSANA DE CHIVIAZA | 742             | 2.400,00         |
|           |                | YUNGANZA /EL ROSARIO     | 843             | 2.400,00         |
|           | LOGROÑO        | SHIMPIS                  | 1.483           | 2.400,00         |
|           |                | YAUPI                    | 1.605           | 2.400,00         |
|           | MORONA         | ALSHI /9 DE OCTUBRE      | 396             | 2.400,00         |
|           |                | CUCHAENTZA               | 1.490           | 2.400,00         |
|           |                | GRAL. PROAÑO             | 1.707           | 2.400,00         |
|           |                | RIO BLANCO               | 1.396           | 2.400,00         |
|           |                | SAN ISIDRO               | 937             | 2.400,00         |
|           |                | SEVILLA DON BOSCO        | 9.010           | 3.243,60         |
|           |                | SINAI                    | 1.037           | 2.400,00         |
|           |                | ZUNAC                    | 260             | 2.400,00         |
|           | PALORA         | 16 DE AGOSTO             | 892             | 2.400,00         |
|           |                | ARAPICOS                 | 634             | 2.400,00         |
|           |                | CUMANDA                  | 523             | 2.400,00         |
|           |                | SANGAY                   | 1.207           | 2.400,00         |
|           | SAN JUAN BOSCO | PAN DE AZUCAR            | 318             | 2.400,00         |
|           |                | SAN CARLOS DE LIMON      | 657             | 2.400,00         |
|           |                | SAN JACINTO DE WAKAMBEIS | 271             | 2.400,00         |
|           |                | SANTIAGO DE PANANZA      | 338             | 2.400,00         |
|           | SANTIAGO       | CHUPIANZA                | 443             | 2.400,00         |
|           |                | COPAL                    | 349             | 2.400,00         |
|           |                | PATUCA                   | 1.234           | 2.400,00         |
|           |                | SAN FCO. DE CHINIMBIMI   | 962             | 2.400,00         |
|           |                | SAN LUIS DEL ACHO        | 549             | 2.400,00         |
|           |                | TAYUZA                   | 1.290           | 2.400,00         |
|           | SUCUA          | ASUNCION                 | 1.450           | 2.400,00         |
|           |                | HUAMBI                   | 2.731           | 2.400,00         |
|           |                | SANTA MARIANITA DE JESUS | 685             | 2.400,00         |
|           | TAISHA         | HUASAGA /WAMPUIK         | 1.335           | 2.400,00         |
|           |                | MACUMA                   | 3.344           | 2.400,00         |
|           |                | PUMPUENTSA               | 1.447           | 2.400,00         |
|           |                | TUTINENTZA               | 3.159           | 2.400,00         |





| PROVINCIA             | Cantón             | Parroquia                | Total Electores | Límite del Gasto |
|-----------------------|--------------------|--------------------------|-----------------|------------------|
| NAPO                  | TIWINTZA           | SAN JOSE DE MORONA       | 2.588           | 2.400,00         |
|                       | ARCHIDONA          | COTUNDO                  | 4.661           | 2.400,00         |
|                       |                    | HATUN SUMAKU             | 1.659           | 2.400,00         |
|                       |                    | SAN PABLO DE USHPAYACU   | 2.472           | 2.400,00         |
|                       |                    | GONZALO DIAZ DE PINEDA   | 592             | 2.400,00         |
|                       | EL CHACO           | LINARES                  | 261             | 2.400,00         |
|                       |                    | OYACACHI                 | 495             | 2.400,00         |
|                       |                    | SANTA ROSA DE QUIJOS     | 998             | 2.400,00         |
|                       |                    | SARDINAS                 | 432             | 2.400,00         |
|                       | QUIJOS             | COSANGA                  | 506             | 2.400,00         |
|                       |                    | CUYUJA                   | 500             | 2.400,00         |
|                       |                    | PAPALLACTA               | 584             | 2.400,00         |
|                       |                    | SAN FRANCISCO DE BORJA   | 1.688           | 2.400,00         |
|                       |                    | SUMACO                   | 233             | 2.400,00         |
|                       |                    | AHUANO                   | 4.600           | 2.400,00         |
|                       | TENA               | CHONTAPUNTA              | 4.736           | 2.400,00         |
|                       |                    | PANO                     | 1.462           | 2.400,00         |
|                       |                    | PUERTO MISAHUALLI        | 3.797           | 2.400,00         |
|                       |                    | PUERTO NAPO              | 4.168           | 2.400,00         |
|                       |                    | SAN JUAN DE MUYUNA       | 2.623           | 2.400,00         |
| TALAG                 |                    | 2.326                    | 2.400,00        |                  |
| ORELLANA              | AGUARICO           | CAP. AUGUSTO RIVADENEIRA | 600             | 2.400,00         |
|                       |                    | CONONACO                 | 452             | 2.400,00         |
|                       |                    | STA. MARIA DE HUIRIRIMA  | 618             | 2.400,00         |
|                       |                    | YASUNI                   | 345             | 2.400,00         |
|                       | FCO.DE ORELLANA    | ALEJANDRO LABAKA         | 883             | 2.400,00         |
|                       |                    | DAYUMA                   | 6.813           | 2.452,68         |
|                       |                    | EL DORADO                | 2.190           | 2.400,00         |
|                       |                    | EL EDEN                  | 594             | 2.400,00         |
|                       |                    | GARCIA MORENO            | 1.150           | 2.400,00         |
|                       |                    | INES ARANGO              | 2.703           | 2.400,00         |
|                       |                    | LA BELLEZA               | 3.314           | 2.400,00         |
|                       |                    | NUEVO PARAISO            | 2.210           | 2.400,00         |
|                       |                    | SAN JOSE DE GUAYUSA      | 1.615           | 2.400,00         |
|                       |                    | SAN LUIS DE ARMENIA      | 1.755           | 2.400,00         |
|                       | TARACOA            | 2.332                    | 2.400,00        |                  |
|                       | JOYA DE LOS SACHAS | ENOKANQUI                | 2.103           | 2.400,00         |
|                       |                    | LAGO SAN PEDRO           | 1.601           | 2.400,00         |
|                       |                    | POMPEYA                  | 956             | 2.400,00         |
|                       |                    | RUMIPAMBA                | 1.043           | 2.400,00         |
|                       |                    | SAN CARLOS               | 2.812           | 2.400,00         |
| SAN SEBASTIAN DE COCA |                    | 3.320                    | 2.400,00        |                  |
| TRES DE NOVIEMBRE     | 2.466              | 2.400,00                 |                 |                  |

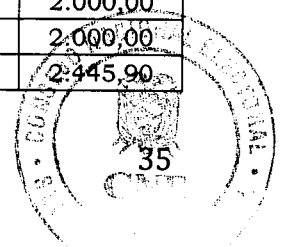




| PROVINCIA   | Cantón        | Parroquia                 | Total Electores | Límite del Gasto |
|-------------|---------------|---------------------------|-----------------|------------------|
|             | LORETO        | UNION MILAGREÑA           | 2.342           | 2.400,00         |
|             |               | AVILA                     | 3.034           | 2.400,00         |
|             |               | PUERTO MURIALDO           | 2.258           | 2.400,00         |
|             |               | SAN JOSE DE DAHUANO       | 3.367           | 2.400,00         |
|             |               | SAN JOSE DE PAYAMINO      | 1.872           | 2.400,00         |
|             |               | SAN VICENTE DE HUATICOCHA | 926             | 2.400,00         |
| PASTAZA     | ARAJUNO       | CURARAY                   | 2.099           | 2.400,00         |
|             | MERA          | MADRE TIERRA              | 1.606           | 2.400,00         |
|             |               | SHELL                     | 6.132           | 2.400,00         |
|             | PASTAZA       | 10 DE AGOSTO              | 1.445           | 2.400,00         |
|             |               | CANELOS                   | 1.628           | 2.400,00         |
|             |               | EL TRIUNFO                | 1.323           | 2.400,00         |
|             |               | FATIMA                    | 1.281           | 2.400,00         |
|             |               | MONTALVO/ANDOAS           | 2.754           | 2.400,00         |
|             |               | POMONA                    | 341             | 2.400,00         |
|             |               | RIO CORRIENTES            | 241             | 2.400,00         |
|             |               | RIO TIGRE                 | 586             | 2.400,00         |
|             |               | SIMON BOLIVAR             | 4.257           | 2.400,00         |
|             |               | TARQUI                    | 2.553           | 2.400,00         |
|             |               | TNTE. HUGO ORTIZ          | 929             | 2.400,00         |
|             | VERACRUZ      | 2.087                     | 2.400,00        |                  |
| ZARAYACU    | 2.325         | 2.400,00                  |                 |                  |
| SANTA CLARA | SAN JOSE      | 758                       | 2.400,00        |                  |
| PICHINCHA   | CAYAMBE       | ASCAZUBI                  | 3.937           | 2.000,00         |
|             |               | CANGAHUA                  | 10.876          | 3.262,80         |
|             |               | OLMEDO/PESILLO            | 5.873           | 2.000,00         |
|             |               | OTON                      | 2.148           | 2.000,00         |
|             |               | SAN JOSE DE AYORA         | 6.038           | 2.000,00         |
|             |               | STA. ROSA DE CUSUBAMBA    | 2.805           | 2.000,00         |
|             | MEJIA         | ALOAG                     | 7.560           | 2.268,00         |
|             |               | ALOASI                    | 5.316           | 2.000,00         |
|             |               | CHAUPI                    | 1.220           | 2.000,00         |
|             |               | CORNEJO ASTORGA /TANDAPI  | 2.206           | 2.000,00         |
|             |               | CUTUGLAGUA                | 12.044          | 3.613,20         |
|             |               | TAMBILLO                  | 8.521           | 2.556,30         |
|             |               | UYUMBICHO                 | 3.548           | 2.000,00         |
|             | PEDRO MONCAYO | LA ESPERANZA              | 2.644           | 2.000,00         |
|             |               | MALCHINGUI                | 3.894           | 2.000,00         |
|             |               | TOCACHI                   | 1.416           | 2.000,00         |
|             |               | TUPIGACHI                 | 3.371           | 2.000,00         |
|             | QUITO         | ALANGASI                  | 15.992          | 4.797,60         |
|             |               | AMAGUAÑA                  | 23.890          | 7.167,00         |
|             |               | ATAHUALPA /HABASPAMBA     | 1.793           | 2.000,00         |
| CALACALI    |               | 4.067                     | 2.000,00        |                  |



| PROVINCIA                | Cantón        | Parroquia               | Total Electores | Límite del Gasto |
|--------------------------|---------------|-------------------------|-----------------|------------------|
|                          |               | CALDERON                | 120.618         | 36.185,40        |
|                          |               | CHAVEZPAMBA             | 746             | 2.000,00         |
|                          |               | CHECA                   | 5.993           | 2.000,00         |
|                          |               | CONOCOTO                | 72.078          | 21.623,40        |
|                          |               | CUMBAYA                 | 31.425          | 9.427,50         |
|                          |               | GUALEA                  | 1.655           | 2.000,00         |
|                          |               | GUANGOPOLO              | 2.753           | 2.000,00         |
|                          |               | GUAYLLABAMBA            | 13.170          | 3.951,00         |
|                          |               | LA MERCED               | 5.776           | 2.000,00         |
|                          |               | LLANO CHICO             | 7.884           | 2.365,20         |
|                          |               | LLOA                    | 1.902           | 2.000,00         |
|                          |               | NANEGAL                 | 2.318           | 2.000,00         |
|                          |               | NANEGALITO              | 2.788           | 2.000,00         |
|                          |               | NAYON                   | 9.161           | 2.748,30         |
|                          |               | NONO                    | 1.434           | 2.000,00         |
|                          |               | PACTO                   | 3.725           | 2.000,00         |
|                          |               | PERUCHO                 | 774             | 2.000,00         |
|                          |               | PIFO                    | 13.661          | 4.098,30         |
|                          |               | PINTAG                  | 15.166          | 4.549,80         |
|                          |               | POMASQUI                | 27.764          | 8.329,20         |
|                          |               | PUELLARO                | 5.573           | 2.000,00         |
|                          |               | PUEMBO                  | 11.195          | 3.358,50         |
|                          |               | QUINCHE                 | 14.327          | 4.298,10         |
|                          |               | SAN ANTONIO             | 27.049          | 8.114,70         |
|                          |               | SAN JOSE DE MINAS       | 5.866           | 2.000,00         |
|                          |               | TABABELA                | 2.146           | 2.000,00         |
|                          |               | TUMBACO                 | 46.639          | 13.991,70        |
|                          |               | YARUQUI                 | 15.878          | 4.763,40         |
|                          |               | ZAMBIZA                 | 4.496           | 2.000,00         |
|                          | RUMIÑAHUI     | COTOGCHOA               | 2.387           | 2.000,00         |
|                          |               | RUMIPAMBA               | 573             | 2.000,00         |
| SAN MIGUEL DE LOS BANCOS | MINDO         | 1.983                   | 2.000,00        |                  |
| SANTA ELENA              | SALINAS       | ANCONCITO               | 8.816           | 2.644,80         |
|                          |               | JOSE LUIS TAMAYO / MUEY | 15.465          | 4.639,50         |
|                          | SANTA ELENA   | ATAHUALPA               | 2.600           | 2.000,00         |
|                          |               | CHANDUY                 | 11.168          | 3.350,40         |
|                          |               | COLONCHE                | 23.433          | 7.029,90         |
|                          |               | MANGLARALTO             | 22.840          | 6.852,00         |
|                          |               | SAN JOSE DE ANCON       | 4.251           | 2.000,00         |
|                          |               | SIMON BOLIVAR           | 2.495           | 2.000,00         |
| LA CONCORDIA             | LA VILLEGAS   | 2.631                   | 2.000,00        |                  |
|                          | MONTERREY     | 4.229                   | 2.000,00        |                  |
|                          | PLAN PILOTO   | 1.222                   | 2.000,00        |                  |
|                          | SANTO DOMINGO | ALLURIQUIN              | 7.556           | 2.266,80         |
|                          |               | EL ESFUERZO             | 4.058           | 2.000,00         |
|                          |               | LUZ DE AMERICA          | 5.835           | 2.000,00         |
| PUERTO LIMON             | 8.153         | 2.445,90                |                 |                  |






| PROVINCIA  | Cantón          | Parroquia                  | Total Electores | Límite del Gasto |
|------------|-----------------|----------------------------|-----------------|------------------|
|            |                 | SAN JACINTO DEL BUA        | 9.163           | 2.748,90         |
|            |                 | SANTA MARIA DEL TOACHI     | 3.370           | 2.000,00         |
|            |                 | VALLE HERMOSO              | 6.295           | 2.000,00         |
| SUCUMBIOS  | CASCALES        | NUEVA TRONCAL              | 1.370           | 2.400,00         |
|            |                 | SANTA ROSA DE SUCUMBIOS    | 636             | 2.400,00         |
|            |                 | SEVILLA                    | 2.109           | 2.400,00         |
|            | CUYABENO        | AGUAS NEGRAS               | 1.168           | 2.400,00         |
|            |                 | CUYABENO                   | 477             | 2.400,00         |
|            | GONZALO PIZARRO | EL REVENTADOR              | 1.037           | 2.400,00         |
|            |                 | GONZALO PIZARRO            | 2.644           | 2.400,00         |
|            |                 | PUERTO LIBRE               | 948             | 2.400,00         |
|            | LAGO AGRIO      | 10 DE AGOSTO               | 1.391           | 2.400,00         |
|            |                 | DURENO                     | 2.477           | 2.400,00         |
|            |                 | EL ENO                     | 4.644           | 2.400,00         |
|            |                 | GENERAL FARFAN             | 4.096           | 2.400,00         |
|            |                 | JAMBELI                    | 1.795           | 2.400,00         |
|            |                 | PACAYACU                   | 5.711           | 2.400,00         |
|            |                 | SANTA CECILIA              | 3.575           | 2.400,00         |
|            | PUTUMAYO        | PALMA ROJA                 | 2.799           | 2.400,00         |
|            |                 | PUERTO BOLIVAR             | 106             | 2.400,00         |
|            |                 | PUERTO RODRIGUEZ           | 230             | 2.400,00         |
|            |                 | SANTA ELENA                | 850             | 2.400,00         |
|            | SHUSHUFINDI     | LIMONCOCHA                 | 2.986           | 2.400,00         |
|            |                 | PANACOCOA                  | 592             | 2.400,00         |
|            |                 | SAN PEDRO DE LOS COFANES   | 2.479           | 2.400,00         |
|            |                 | SAN ROQUE                  | 2.398           | 2.400,00         |
|            |                 | SIETE DE JULIO             | 3.166           | 2.400,00         |
|            | SUCUMBIOS       | EL PLAYON DE SN. FRANCISCO | 1.492           | 2.400,00         |
|            |                 | LA SOFIA                   | 135             | 2.400,00         |
|            |                 | ROSA FLORIDA               | 408             | 2.400,00         |
|            |                 | SANTA BARBARA              | 683             | 2.400,00         |
| TUNGURAHUA | AMBATO          | AMBATILLO                  | 3.956           | 2.000,00         |
|            |                 | ATAHUALPA /CHIPZALATA      | 8.491           | 2.547,30         |
|            |                 | AUGUSTO N MARTINEZ         | 8.670           | 2.601,00         |
|            |                 | CONSTANTINO FERNANDEZ      | 2.483           | 2.000,00         |
|            |                 | CUNCHIBAMBA                | 3.126           | 2.000,00         |
|            |                 | HUACHI GRANDE              | 7.305           | 2.191,50         |
|            |                 | IZAMBA                     | 17.148          | 5.144,40         |
|            |                 | JUAN BENIGNO VELA          | 6.504           | 2.000,00         |
|            |                 | MONTALVO                   | 2.897           | 2.000,00         |
|            |                 | PASA                       | 6.505           | 2.000,00         |
|            |                 | PICAYHUA                   | 13.026          | 3.907,80         |
|            |                 | PILAHUIN                   | 9.822           | 2.946,60         |
|            |                 | QUISAPINCHA                | 11.167          | 3.350,10         |



| PROVINCIA  | Cantón           | Parroquia              | Total Electores | Límite del Gasto |          |
|------------|------------------|------------------------|-----------------|------------------|----------|
|            |                  | SAN BARTOLOME          | 7.440           | 2.232,00         |          |
|            |                  | SAN FERNANDO           | 2.215           | 2.000,00         |          |
|            |                  | SANTA ROSA             | 14.785          | 4.435,50         |          |
|            |                  | TOTORAS                | 5.625           | 2.000,00         |          |
|            |                  | UNAMUNCHO              | 2.101           | 2.000,00         |          |
|            | BAÑOS            | LLIGUA                 | 438             | 2.000,00         |          |
|            |                  | RIO NEGRO              | 1.090           | 2.000,00         |          |
|            |                  | RIO VERDE              | 1.070           | 2.000,00         |          |
|            |                  | ULBA                   | 1.709           | 2.000,00         |          |
|            | MOCHA            | PINGUILI               | 847             | 2.000,00         |          |
|            | PATATE           | EL TRIUNFO             | 1.123           | 2.000,00         |          |
|            |                  | LOS ANDES              | 1.036           | 2.000,00         |          |
|            |                  | SUCRE                  | 1.771           | 2.000,00         |          |
|            | PELILEO          | BENITEZ / PACHANLICA   | 2.024           | 2.000,00         |          |
|            |                  | BOLIVAR                | 2.125           | 2.000,00         |          |
|            |                  | CHIQUICHA              | 1.841           | 2.000,00         |          |
|            |                  | COTALO                 | 1.742           | 2.000,00         |          |
|            |                  | EL ROSARIO / RUMICHACA | 2.281           | 2.000,00         |          |
|            |                  | GARCIA MORENO          | 2.906           | 2.000,00         |          |
|            |                  | HUAMBALO               | 6.516           | 2.000,00         |          |
|            |                  | SALASACA               | 4.601           | 2.000,00         |          |
|            | PILLARO          | BAQUERIZO MORENO       | 326             | 2.000,00         |          |
|            |                  | EMILIO MARIA TERAN     | 1.243           | 2.000,00         |          |
|            |                  | MARCOS ESPINEL         | 1.893           | 2.000,00         |          |
|            |                  | PRESIDENTE URBINA      | 1.431           | 2.000,00         |          |
|            |                  | SAN ANDRES             | 9.879           | 2.963,70         |          |
|            |                  | SAN JOSE DE POALO      | 1.989           | 2.000,00         |          |
|            |                  | SAN MIGUELITO          | 4.351           | 2.000,00         |          |
|            | QUERO            | RUMIPAMBA              | 1.239           | 2.000,00         |          |
|            |                  | YANAYACU MOCHAPATA     | 1.177           | 2.000,00         |          |
|            | TISALEO          | QUINCHICOTO            | 825             | 2.000,00         |          |
|            | ZAMORA CHINCHIPE | CENTINELA DEL CONDOR   | PANGUINTZA      | 954              | 2.400,00 |
|            |                  |                        | TRIUNFO DORADO  | 586              | 2.400,00 |
| CHITO      |                  |                        | 1.021           | 2.400,00         |          |
| CHINCHIPE  |                  | EL CHORRO              | 363             | 2.400,00         |          |
|            |                  | LA CHONTA              | 287             | 2.400,00         |          |
|            |                  | PUCAPAMBA              | 153             | 2.400,00         |          |
|            |                  | SAN ANDRES             | 431             | 2.400,00         |          |
|            |                  | EL GUISMI              | 1.121           | 2.400,00         |          |
| EL PANGUI  |                  | PACHICUTZA             | 976             | 2.400,00         |          |
|            |                  | TUNDAYME               | 596             | 2.400,00         |          |
|            |                  | NANKAIS                | 378             | 2.400,00         |          |
| NANGARITZA |                  | NUEVO PARAISO          | 554             | 2.400,00         |          |
|            |                  | ZURMI                  | 1.210           | 2.400,00         |          |
|            |                  | EL PORVENIR DEL CARMEN | 941             | 2.400,00         |          |
| PALANDA    |                  | LA CANELA              | 319             | 2.400,00         |          |
|            |                  | SAN FRANCISCO DEL      | 987             | 2.400,00         |          |





| PROVINCIA | Cantón       | Parroquia                  | Total Electores | Límite del Gasto |
|-----------|--------------|----------------------------|-----------------|------------------|
|           |              | VERGEL                     |                 |                  |
|           |              | VALLADOLID                 | 1.369           | 2.400,00         |
|           | PAQUISHA     | BELLAVISTA                 | 464             | 2.400,00         |
|           |              | NUEVO QUITO                | 1.237           | 2.400,00         |
|           | YACUAMBI     | LA PAZ                     | 1.456           | 2.400,00         |
|           |              | TUTUPALI                   | 812             | 2.400,00         |
|           | YANZATZA     | CHICANA                    | 1.816           | 2.400,00         |
|           |              | LOS ENCUENTROS             | 3.120           | 2.400,00         |
|           | ZAMORA       | CUMBARATZA                 | 3.131           | 2.400,00         |
|           |              | GUADALUPE                  | 2.693           | 2.400,00         |
|           |              | LA VICTORIA DE<br>IMBANA   | 900             | 2.400,00         |
|           |              | SABANILLA                  | 677             | 2.400,00         |
|           |              | SAN CARLOS DE LAS<br>MINAS | 1.495           | 2.400,00         |
|           |              | TIMBARA                    | 1.368           | 2.400,00         |
|           | <b>TOTAL</b> |                            |                 | <b>2.959.605</b> |

**Artículo 3.-** La Dirección Nacional de Fiscalización y Control del Gasto Electoral no calculó el límite de gasto electoral para la elección de Consejeros y Consejeras del Consejo de Participación Ciudadana y Control Social de conformidad a lo establecido en el artículo 12 de la Ley Orgánica Reformatoria a la Ley Orgánica del Consejo de Participación Ciudadana y Control Social, para la aplicación de la pregunta 3 del Referéndum celebrado el 4 de febrero de 2018, que en su parte pertinente señala: “*El Consejo Nacional Electoral, se encargará de la promoción de los nombres, trayectoria y propuestas de cada uno de los candidatos y candidatas, en igualdad de condiciones y oportunidades. No se podrá recibir ni utilizar financiamiento privado de ningún tipo. El candidato o candidata que contravenga estas disposiciones será descalificado por el Consejo Nacional Electoral.*”.

#### **DISPOSICIÓN FINAL**

El señor Secretario General, notificará la presente resolución a los Coordinadores Nacionales, Directores Nacionales, Delegaciones Provinciales Electorales, Juntas Provinciales Electorales y Especial del Exterior; a las Organizaciones Políticas que participan en las Elecciones Seccionales 2019, para trámites de ley.

#### **DISPOSICIÓN ESPECIAL**

Se encarga a la Secretaría General verifique el cumplimiento de la presente resolución.



Dado en la ciudad de Quito, Distrito Metropolitano, en la Sala de Sesiones del Pleno del Consejo Nacional Electoral, a los cuatro días del mes de diciembre del año dos mil dieciocho.- Lo Certifico.-



Dr. Víctor Hugo Ajila Mora  
**SECRETARIO GENERAL**  
**CONSEJO NACIONAL ELECTORAL**

